

宮崎県のがんの統計

(宮崎のがん情報サポートサイト がんネットみやざきホームページ掲載)

➤ 罹患

- ・ 部位別がんの年齢調整罹患率の推移(全国比較)

➤ 死亡

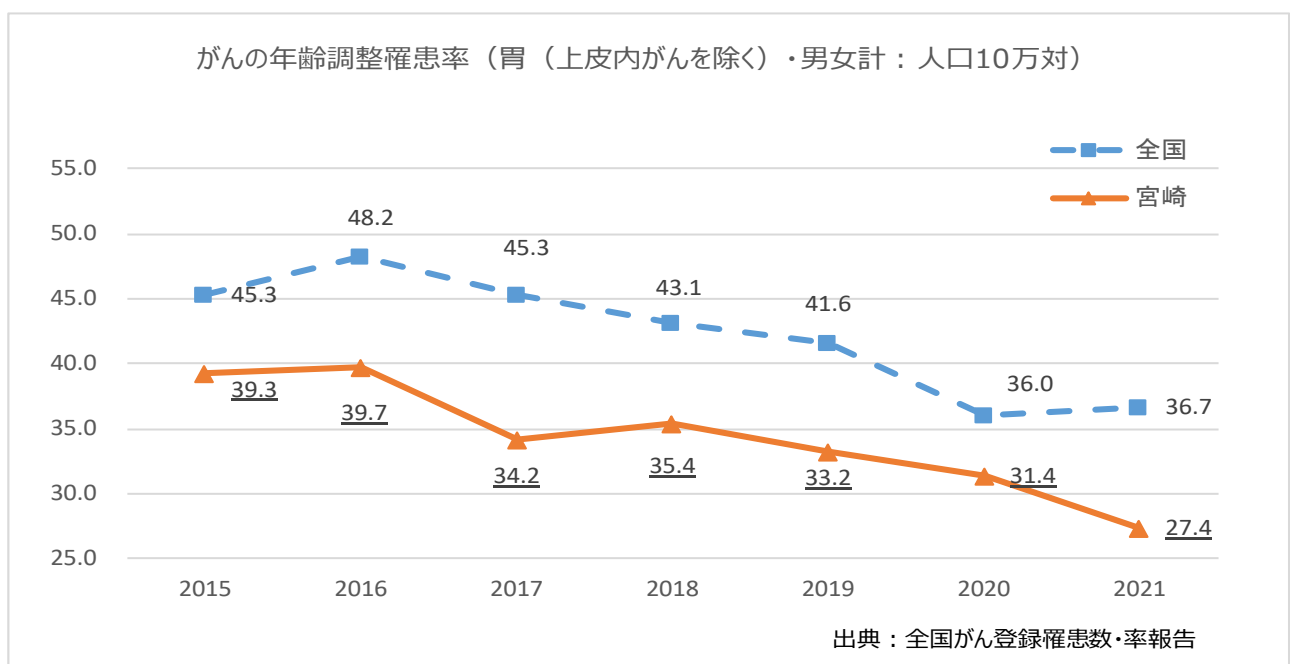
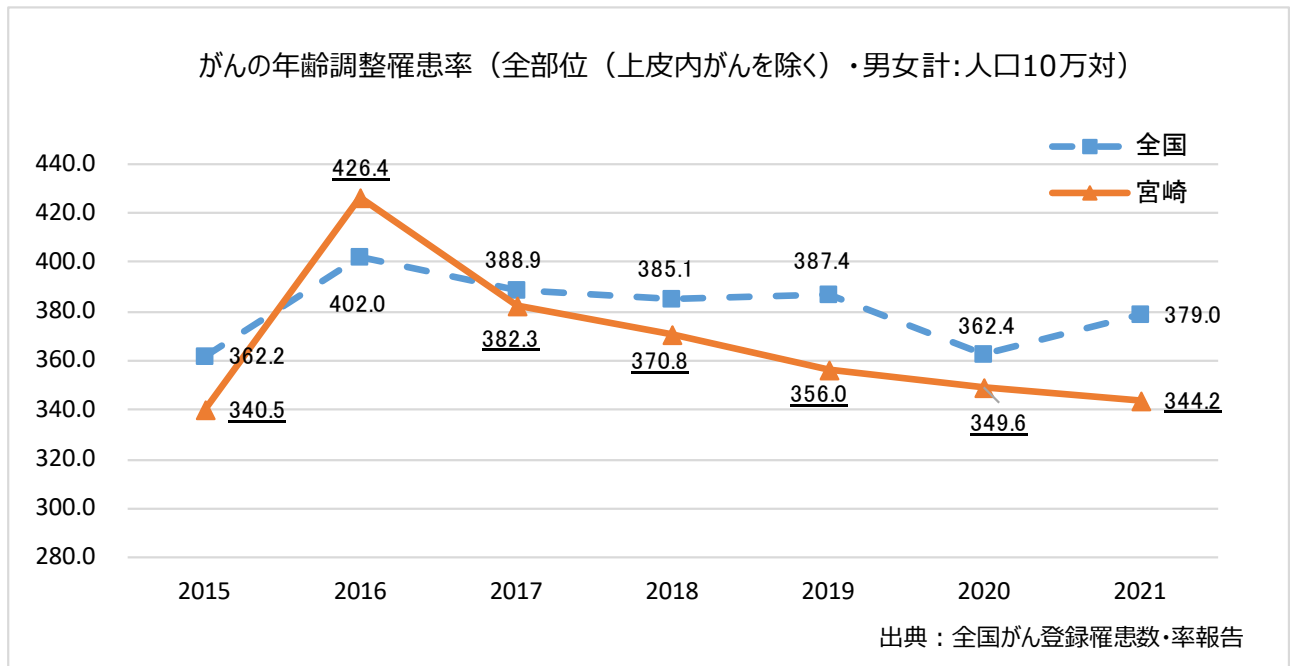
- ・ 宮崎県の主要死因別死亡数・割合(令和6年)
- ・ 宮崎県の主要死因別死亡率の推移(人口 10 万対)
- ・ がんの年齢調整死亡率の推移(75 歳未満:人口 10 万対)
- ・ 宮崎県(部位別)の年齢調整死亡率の推移(75 歳未満:人口 10 万対)
- ・ がんの部位別 75 歳未満年齢調整死亡率の推移(全国比較)
- ・ 都道府県別 75 歳未満年齢調整死亡率(人口 10 万対)年次別推移

➤ がん検診受診率

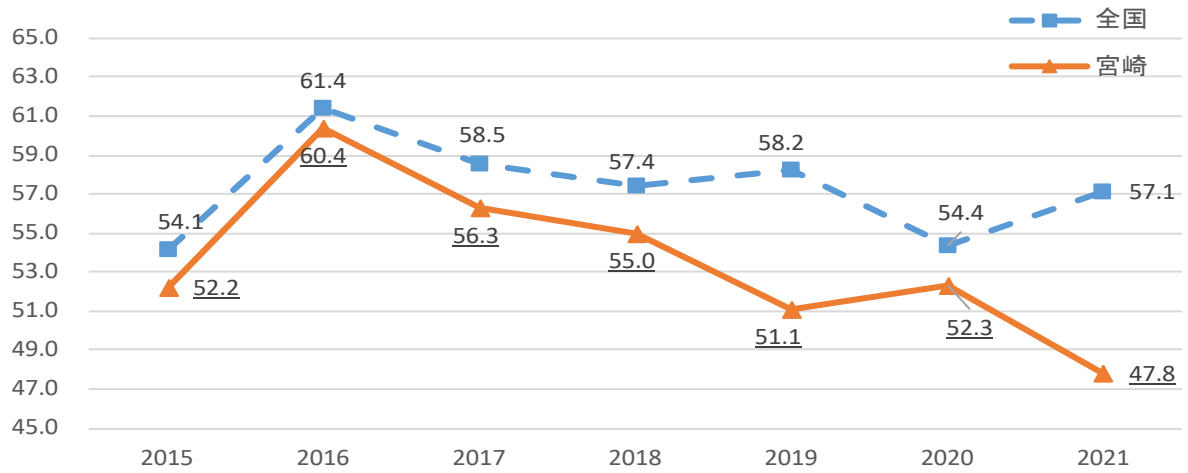
- ・ 市町村が実施するがん検診受診率の推移(宮崎県)
- ・ 市町村が実施するがん検診受診率の全国比較(令和5年度)
- ・ がん検診受診率の全国比較(国民生活基礎調査・2022 年度)

罹患

部位別がんの年齢調整罹患率の推移（全国比較）

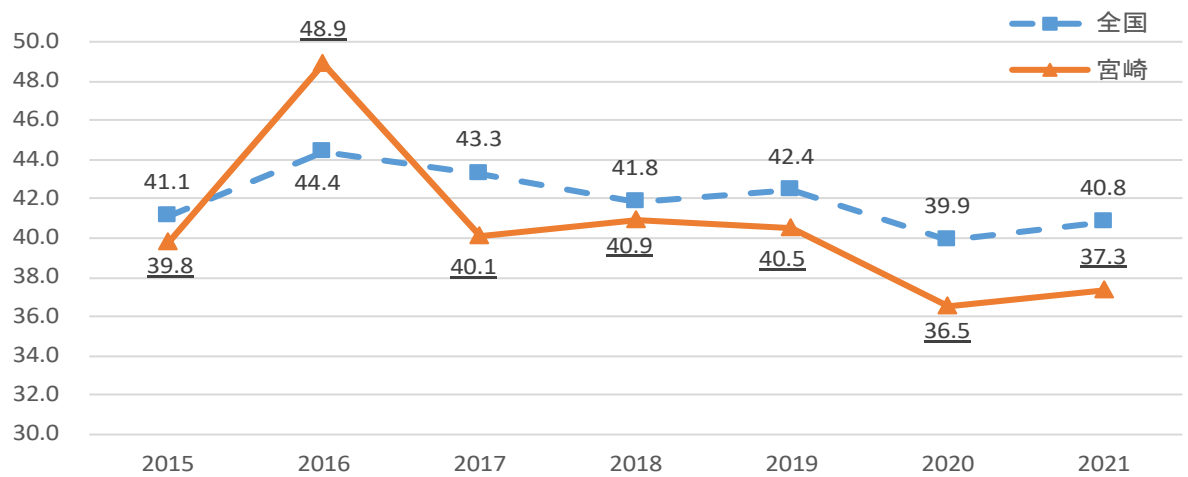


がんの年齢調整罹患率（大腸（上皮内がんを除く）・男女計：人口10万対）



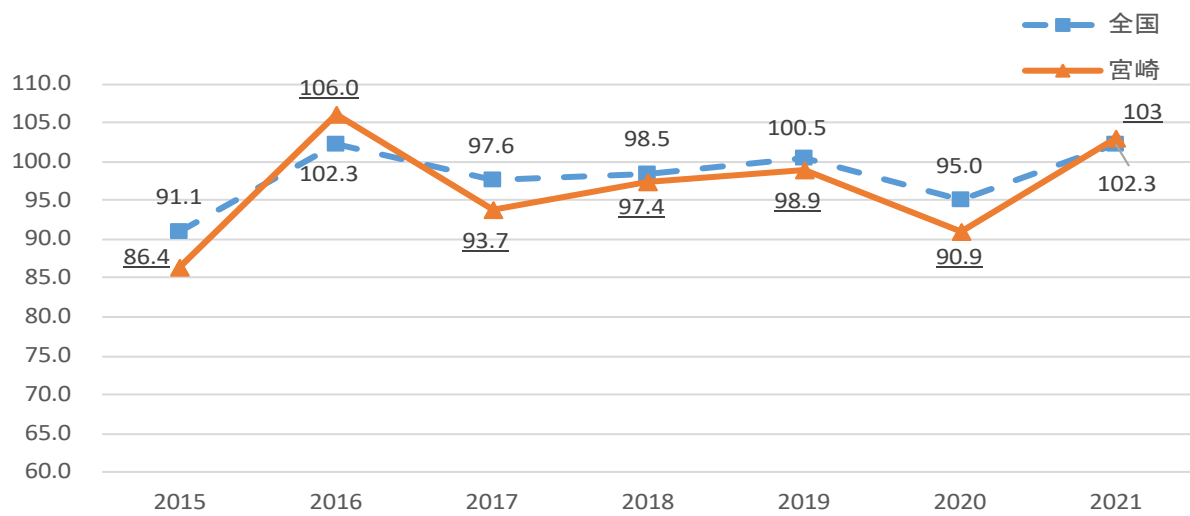
出典：全国がん登録罹患数・率報告

がんの年齢調整罹患率（肺（上皮内がんを除く）・男女計：人口10万対）



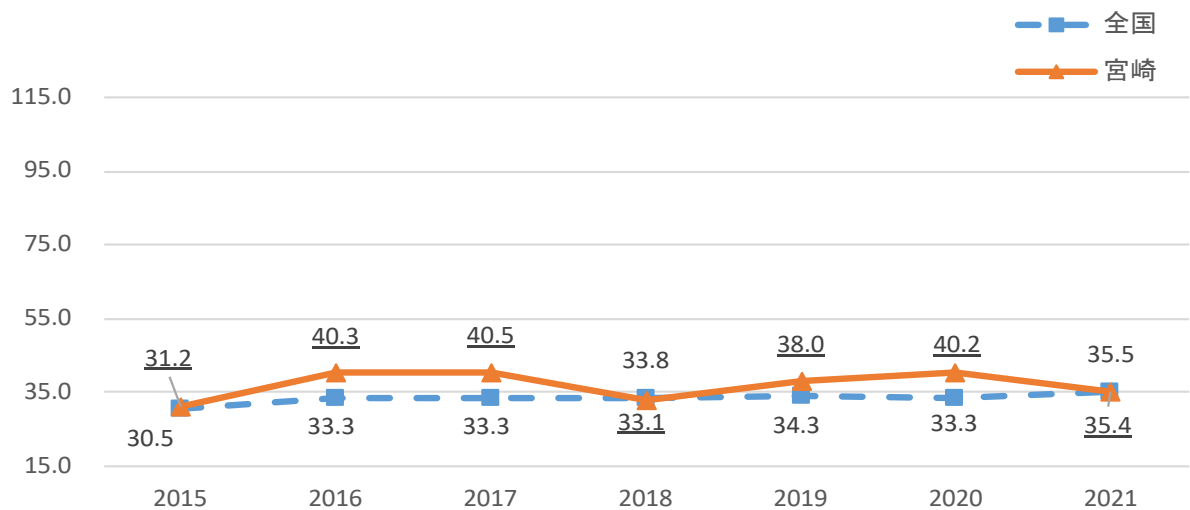
出典：全国がん登録罹患数・率報告

がんの年齢調整罹患率（乳（上皮内がんを除く）・女性：人口10万対）



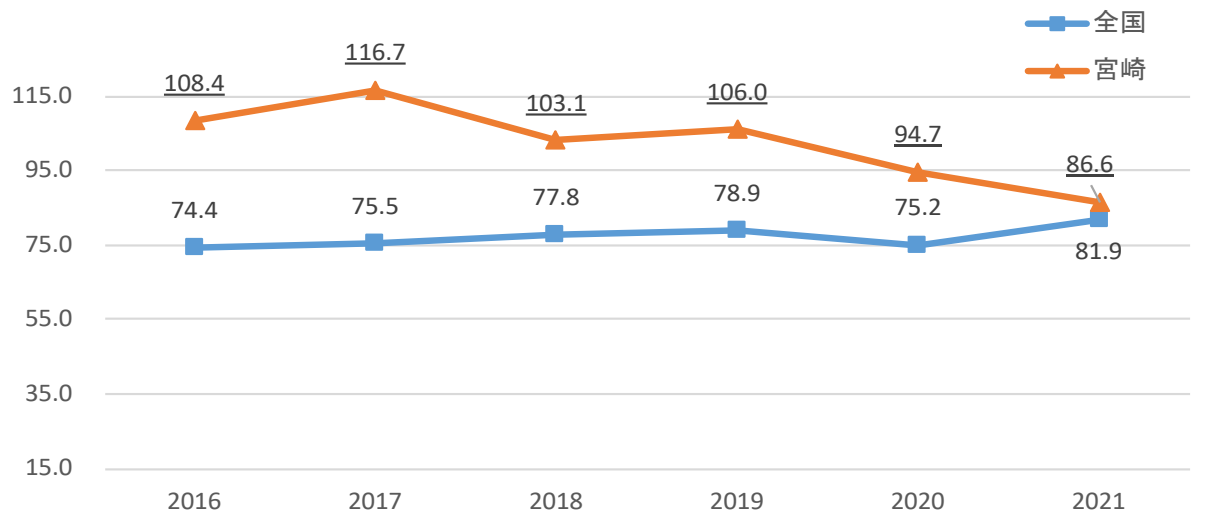
出典：全国がん登録罹患数・率報告

がんの年齢調整罹患率(子宮（上皮内がんを除く）：人口10万対）



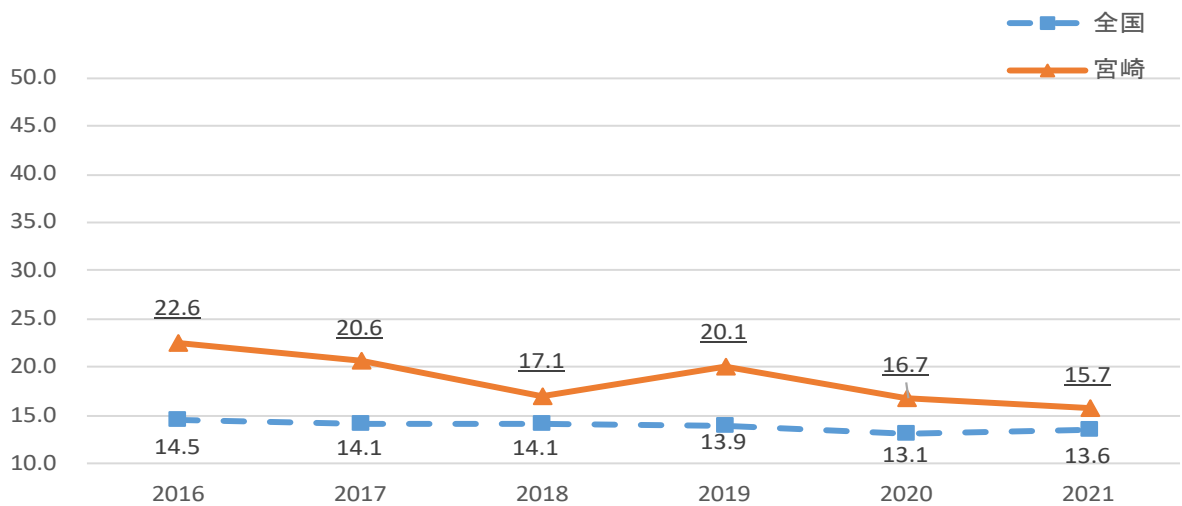
出典：全国がん登録罹患数・率報告

がんの年齢調整罹患率(子宮（上皮内がんを含む）：人口10万対)



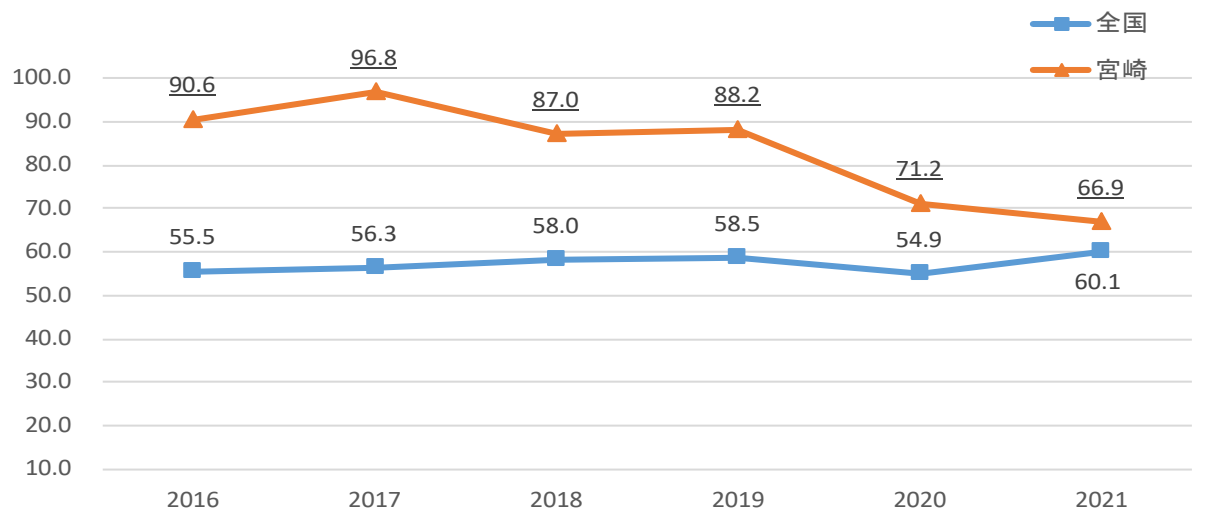
出典：全国がん登録罹患数・率報告

がんの年齢調整罹患率（子宮頸部（上皮内がんを除く）：人口10万対）



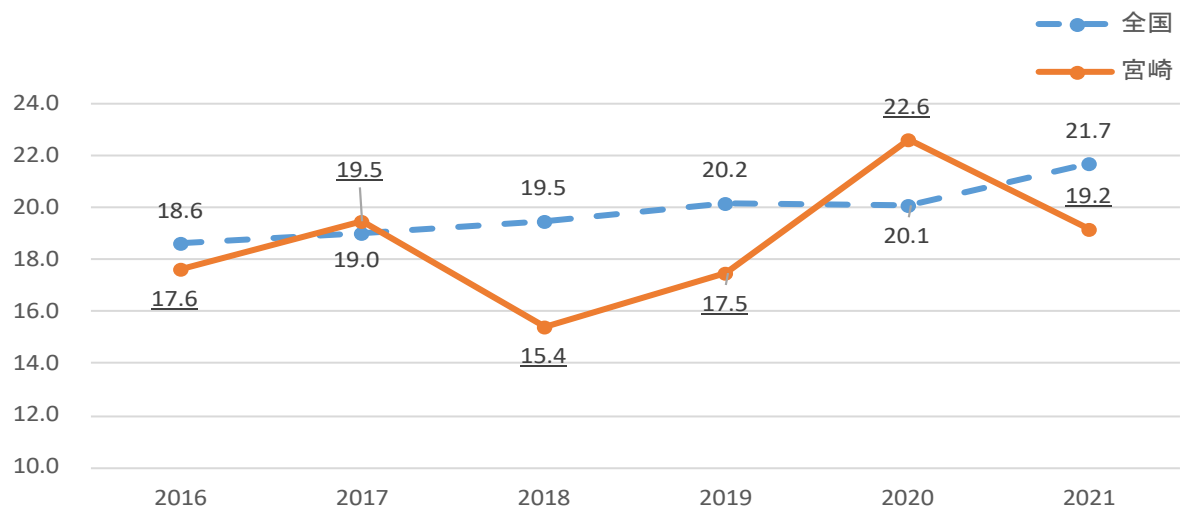
出典：全国がん登録罹患数・率報告

がんの年齢調整罹患率（子宮頸部（上皮内がんを含む）：人口10万対）



出典：全国がん登録罹患数・率報告

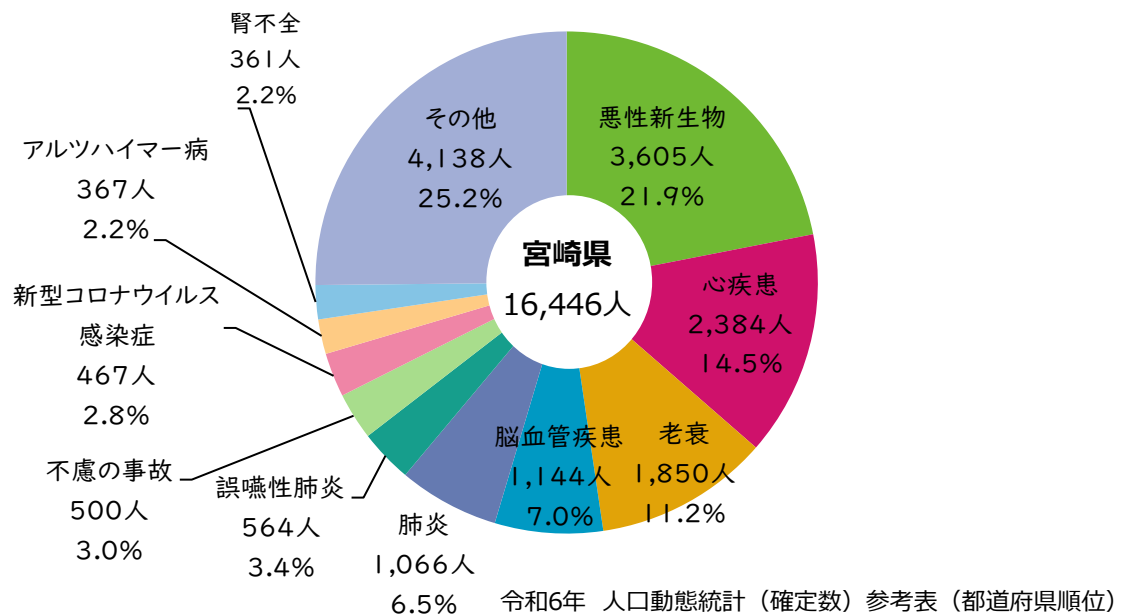
がんの年齢調整罹患率(子宮体部（上皮内がんを除く）：人口10万対)



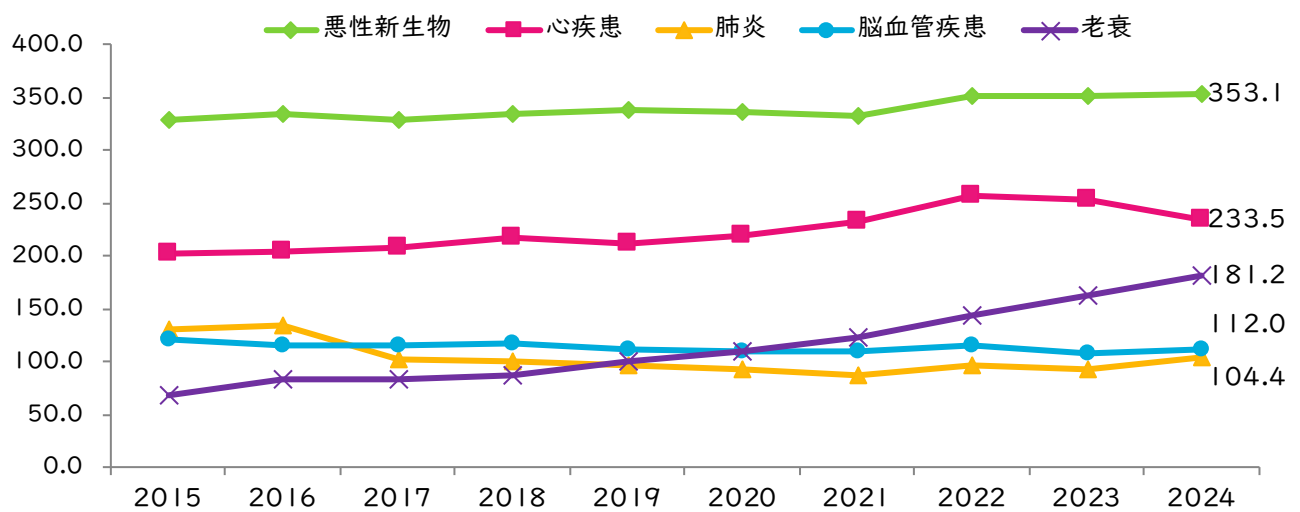
出典：全国がん登録罹患数・率報告

死亡

宮崎県の主要死因別死亡数・割合（令和6年）



宮崎県の主要死因別死亡率の推移（人口10万対）



人口動態統計（確定数）参考表（都道府県順位）

宮崎県の主要死因別死亡率の推移(人口10万対)

悪性新生物(部位別)による死亡数・死亡率(人口10万対)・順位、都道府県別

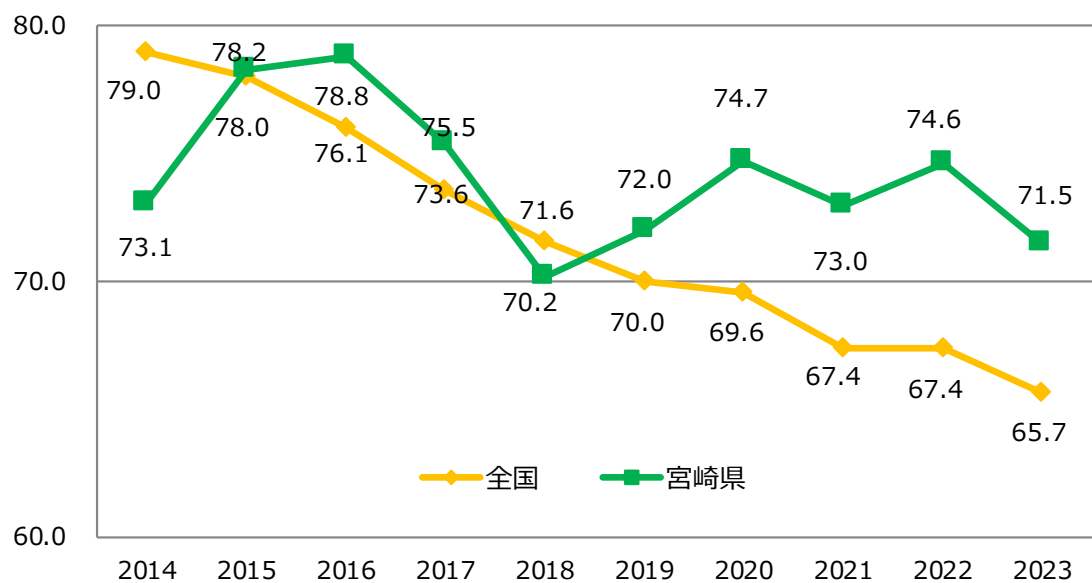
年			H27	H28	H29	H30	R1	R2	R3	R4	R5	R6
胃	死亡数	全 国	46,679	45,531	45,226	44,192	42,931	42,319	41,624	40,711	38,771	37,867
		(人) 宮崎県	415	412	372	392	378	364	328	357	354	300
	死亡率	全 国	37.2	36.4	36.3	35.6	34.7	34.3	33.9	33.4	32.0	31.5
		宮崎県	37.7	37.7	34.3	36.5	35.5	34.3	31.1	34.2	34.3	29.4
		(全国順位)	(27)	(27)	(36)	(27)	(29)	(32)	(39)	(28)	(26)	(40)
大腸	死亡数	全 国	49,699	50,099	50,681	50,658	51,420	51,788	52,418	53,088	53,131	54,416
		(人) 宮崎県	453	475	449	461	485	487	492	470	464	472
	死亡率	全 国	39.7	40.1	40.7	40.8	41.6	42.0	42.7	43.5	43.8	45.2
		宮崎県	41.2	43.5	41.5	42.9	45.5	45.8	46.7	45.0	45.0	46.2
		(全国順位)	(23)	(19)	(27)	(24)	(16)	(16)	(19)	(27)	(27)	(27)
気管、 気管支及び肺	死亡数	全 国	74,378	73,838	74,120	74,328	75,394	75,585	76,212	76,663	75,762	75,569
		(人) 宮崎県	678	688	660	684	698	661	658	644	695	657
	死亡率	全 国	59.4	59.1	59.5	59.8	60.9	61.3	62.1	62.8	62.5	62.8
		宮崎県	61.6	63.0	60.9	63.7	65.5	62.2	62.4	61.7	67.3	64.3
		(全国順位)	(27)	(20)	(28)	(21)	(20)	(29)	(31)	(36)	(16)	(30)
※1 乳房	死亡数	全 国	13,584	14,015	14,285	14,653	14,839	14,650	14,803	15,912	15,629	15,869
		(人) 宮崎県	107	97	124	130	124	106	116	149	138	150
	死亡率	全 国	21.1	21.8	22.3	23.0	23.4	23.1	23.5	25.4	25.1	25.7
		宮崎県	18.4	16.8	21.6	22.9	22.0	18.9	20.9	27.0	25.4	27.9
		(全国順位)	(42)	(46)	(25)	(21)	(35)	(42)	(41)	(9)	(23)	(10)
子宮	死亡数 ※2 (人)	全 国	6,429	6,348	6,611	6,800	6,804	6,808	6,818	7,157	7,137	7,116
		頸部	2,813	2,711	2,795	2,871	2,921	2,887	2,894	2,999	2,949	2,751
		体部	2,322	2,390	2,526	2,601	2,597	2,644	2,741	2,863	2,862	3,136
		部位不明	1,294	1,247	1,290	1,328	1,286	1,277	1,183	1,295	1,326	1,229
		宮崎県	76	75	74	76	57	69	75	86	82	75
		頸部	46	35	39	31	22	36	33	36	40	37
		体部	16	28	23	27	25	20	24	37	31	30
		部位不明	14	12	12	18	10	13	18	13	11	8
	死亡率	全 国	10.0	9.9	10.3	10.7	10.7	10.7	10.8	11.4	11.5	11.5
		宮崎県	13.0	13.0	12.9	13.4	10.1	12.3	13.5	15.6	15.1	13.9
		(全国順位)	(5)	(1)	(5)	(5)	(32)	(12)	(4)	(2)	(2)	(5)

出典：人口動態統計(確定数)参考表(都道府県別順位)

※1 乳房は女性のみの資料

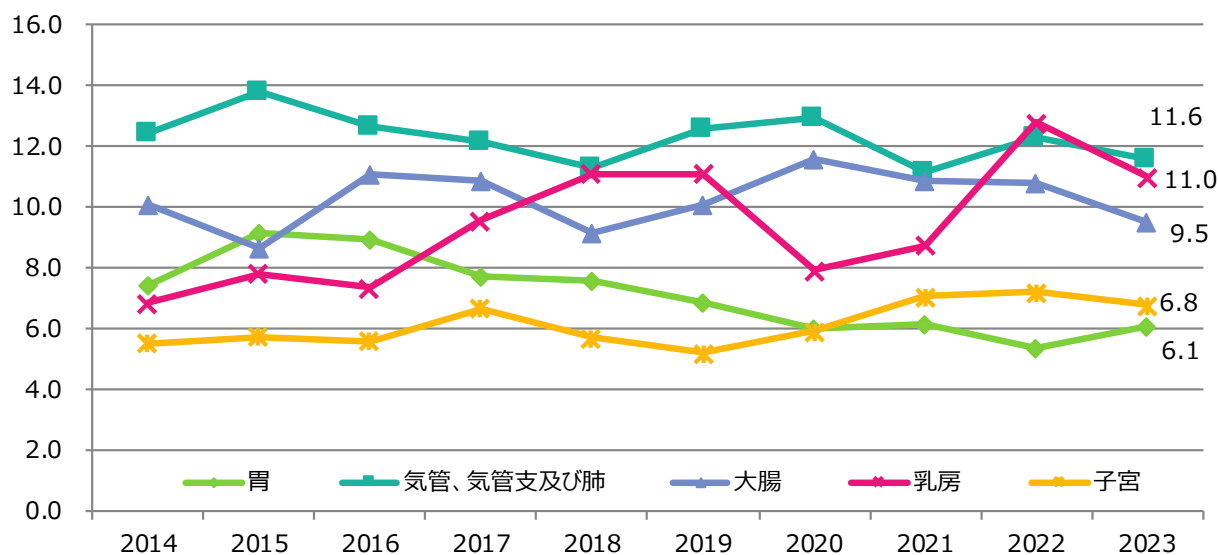
※2 子宮の死亡数については人口動態調査 保管統計表 都道府県編 死亡・死因 第1表

がんの年齢調整死亡率の推移（75 歳未満：人口 10 万対）



国立がん研究センターがん対策情報センター
人口動態統計による都道府県別がん死亡データ
基準人口：1985年日本人モデル人口

宮崎県がん（部位別）の年齢調整死亡率の推移（75 歳未満：人口 10 万対）



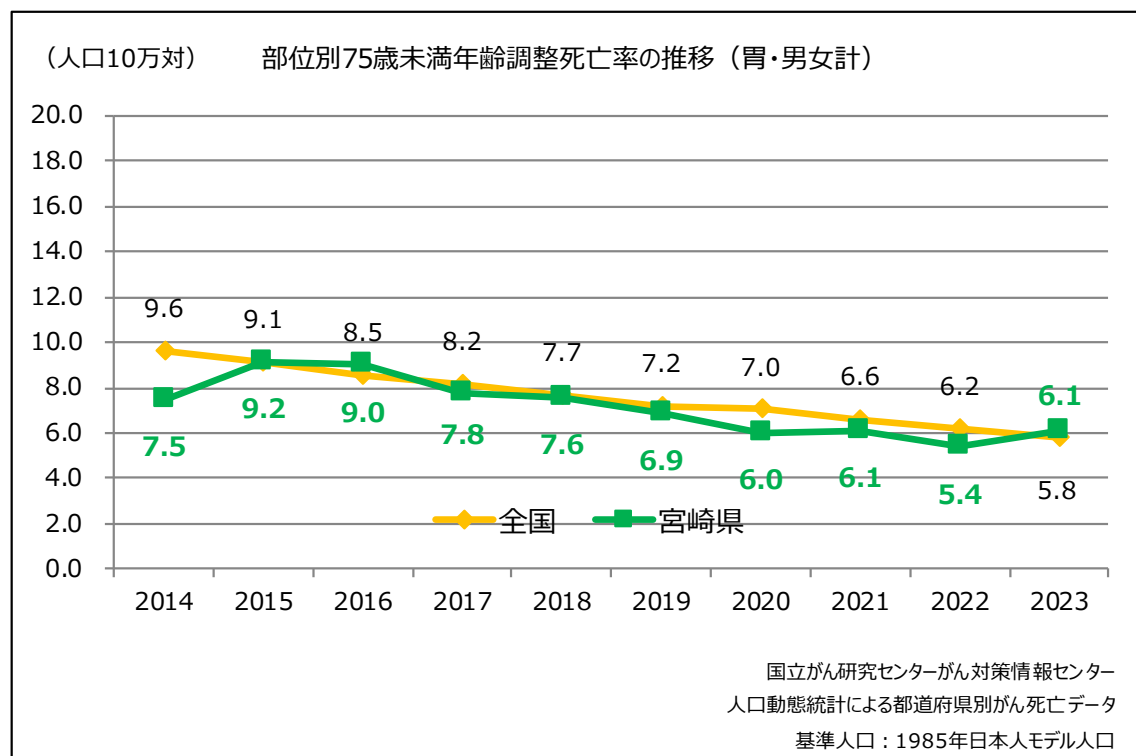
国立がん研究センターがん対策情報センター
人口動態統計による都道府県別がん死亡データ
基準人口：1985年日本人モデル人口

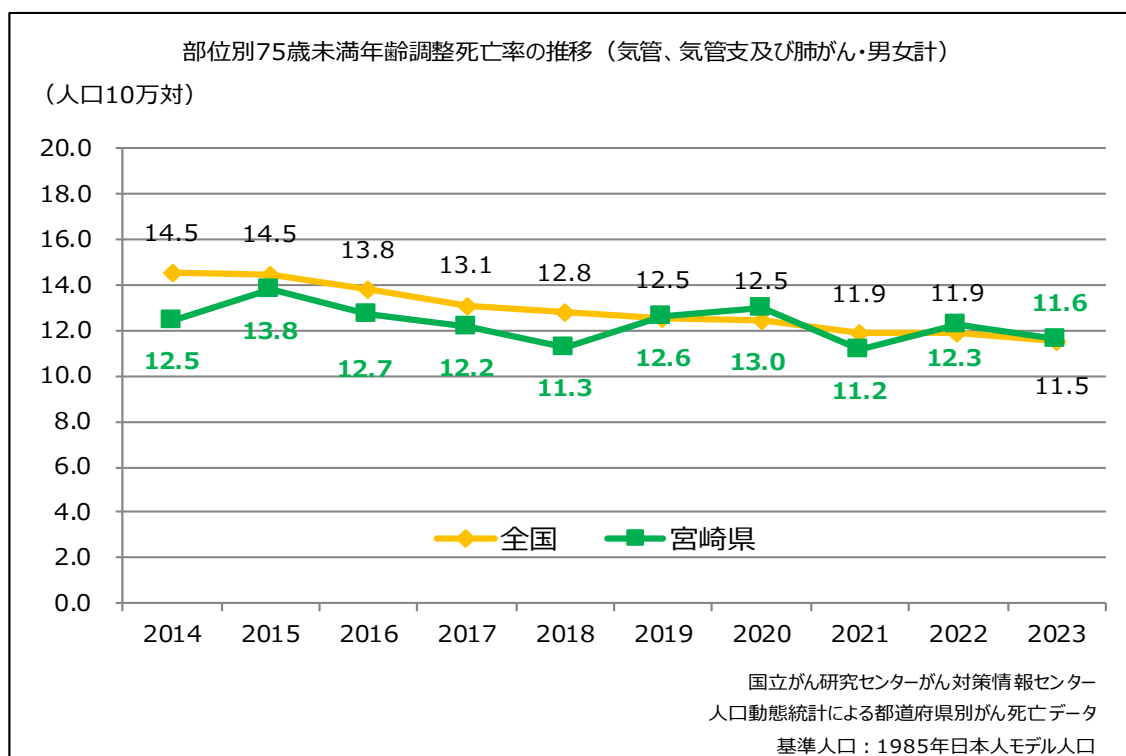
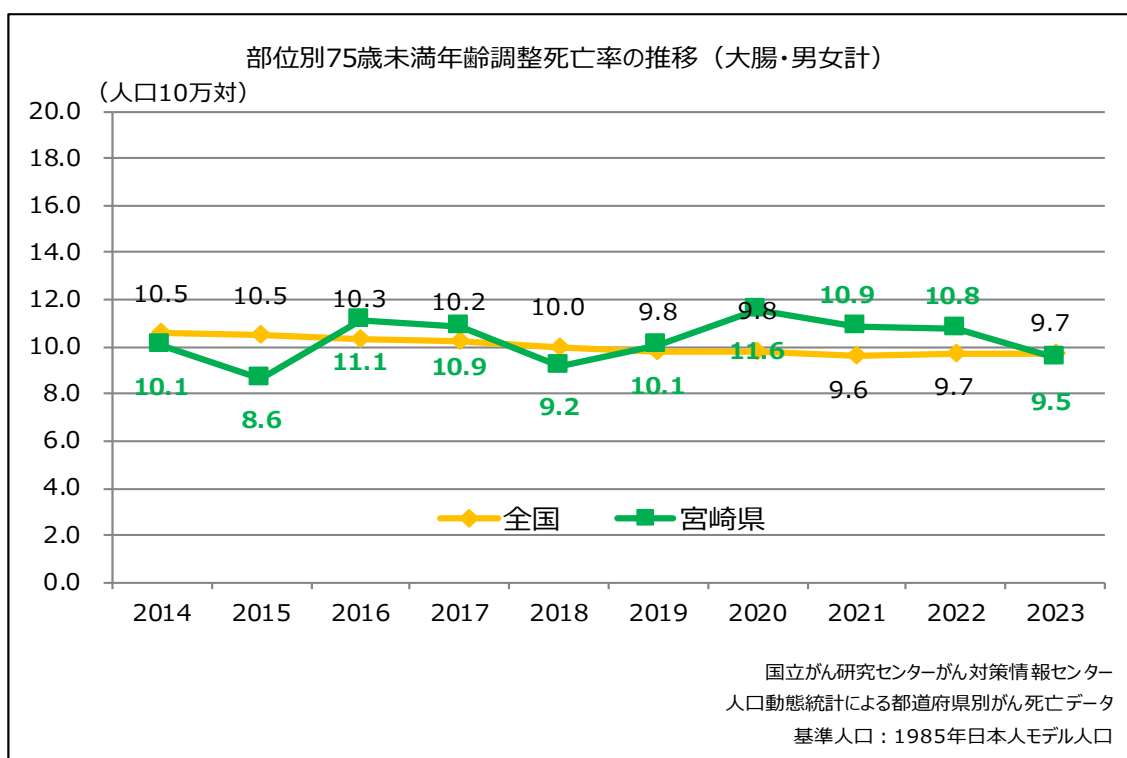
宮崎県がん(部位別)の年齢調整死亡率の推移(75歳未満:人口10万対)

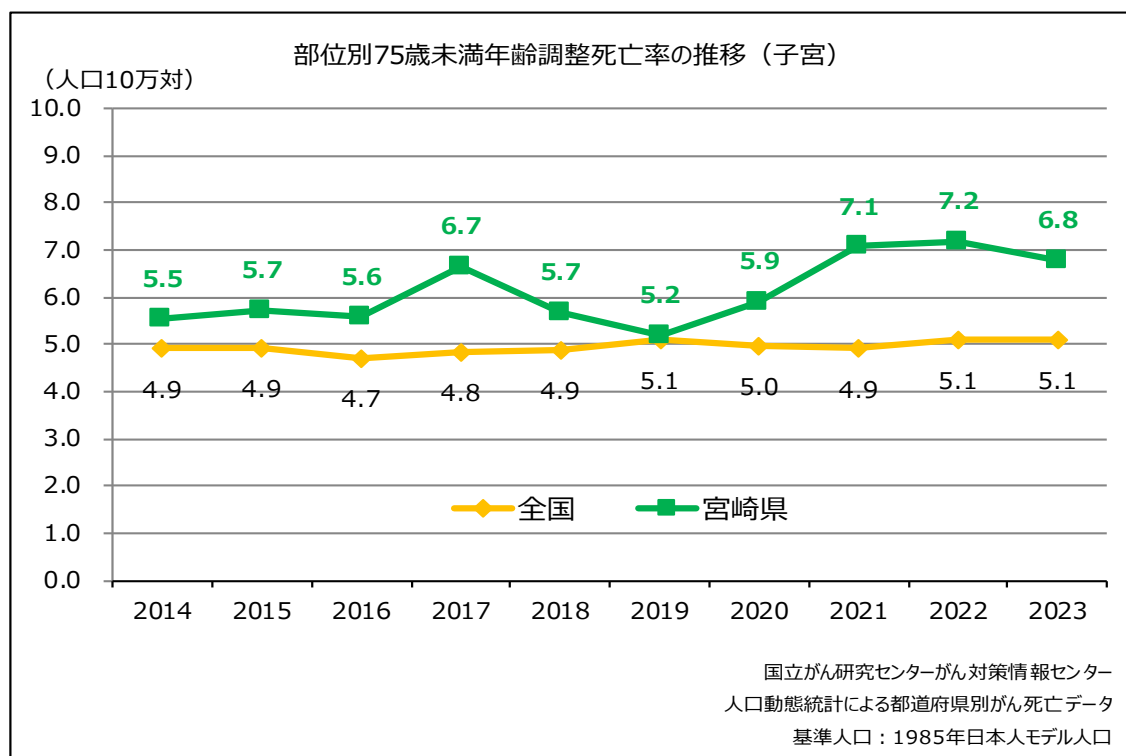
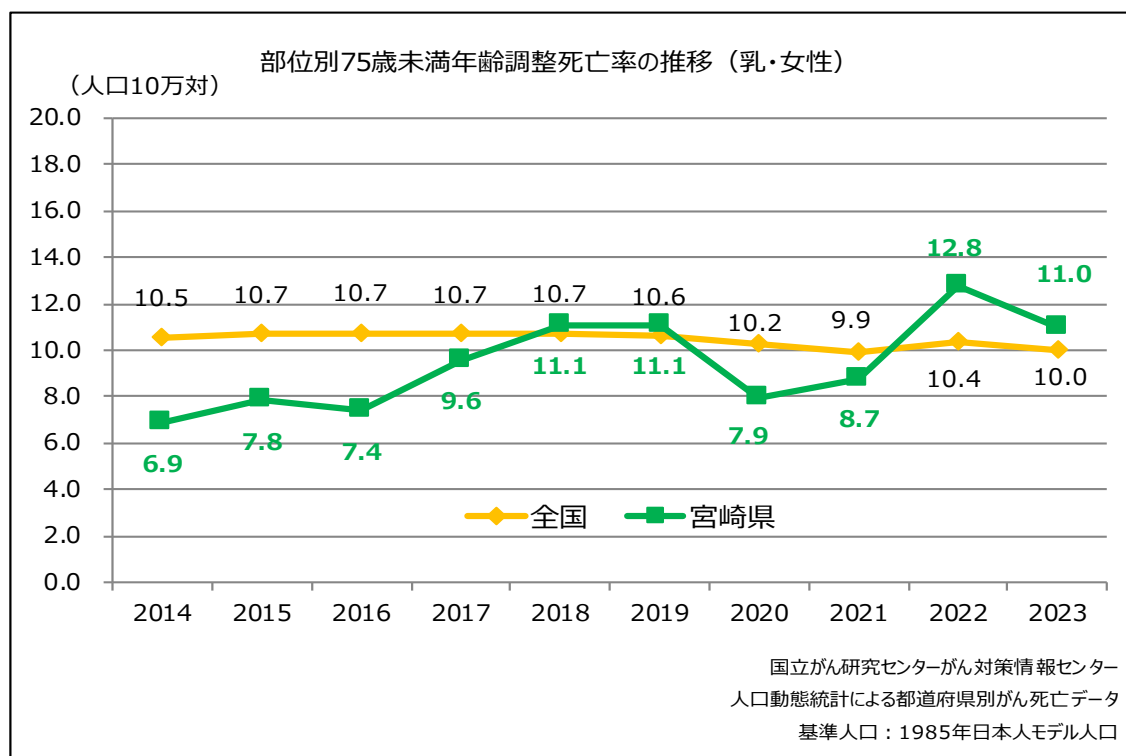
	2014	2015	2016	2017	2018	2019	2020	2021	2022	2023
胃	7.5	9.2	9.0	7.8	7.6	6.9	6.0	6.1	5.4	6.1
気管、気管支 及び肺	12.5	13.8	12.7	12.2	11.3	12.6	13.0	11.2	12.3	11.6
大腸	10.1	8.6	11.1	10.9	9.2	10.1	11.6	10.9	10.8	9.5
乳房	6.9	7.8	7.4	9.6	11.1	11.1	7.9	8.7	12.8	11.0
子宮	5.5	5.7	5.6	6.7	5.7	5.2	5.9	7.1	7.2	6.8

国立がん研究センターがん対策情報センター
人口動態統計による都道府県別がん死亡データ
基準人口：1985年日本人モデル人口

がんの部位別 75歳未満年齢調整死亡率の推移(全国比較)







都道府県別75歳未満年齢調整死亡率（人口10万対） 年次別推移【全がん】

2014				2015				2016				2017				2018				2019				2020				2021				2022				2023																							
男		女		男		女		男		女		男		女		男		女		男		女		男		女		男		女		男		女																									
順位	率	順位	率	順位	率	順位	率	順位	率	順位	率	順位	率	順位	率	順位	率	順位	率	順位	率	順位	率	順位	率	順位	率	順位	率	順位	率	順位	率																										
全国	100.1	全国	59.7	全国	99.0	全国	58.8	全国	95.8	全国	58.0	全国	92.5	全国	56.4	全国	88.6	全国	56.0	全国	86.0	全国	55.2	全国	85.6	全国	54.9	全国	82.4	全国	53.6	全国	81.1	全国	54.9	全国	79.1	全国	53.3																				
長野県	80.4	1	香川県	47.8	1	長野県	75.9	1	長野県	49.0	1	長野県	74.8	1	岡山県	49.1	1	長野県	78.0	1	滋賀県	44.7	1	長野	76.0	1	三重	47.3	1	長野	67.8	1	滋賀	47.8	1	長野県	67.9	1	福井県	42.5	1	長野県	65.7	1	滋賀県	45.7	1	長野県	65.2	1	徳島県	47.1	1	長野県	60.5	1	滋賀県	42.2	1
福賀県	90.4	2	三重県	50.8	2	滋賀県	86.0	2	岡山県	49.4	2	山梨県	85.2	2	富山県	50.3	2	福井県	79.6	2	奈良県	49.2	2	奈良	79.1	2	徳島	47.4	2	石川	76.8	2	福井	47.9	2	山梨県	71.5	2	大分県	47.2	2	福井県	73.1	2	徳島県	47.0	2	群馬県	70.3	2	滋賀県	48.0	2	奈良県	67.2	2	福井県	43.2	2
三浦県	90.6	3	安曇県	52.2	3	福賀県	86.2	3	徳島県	51.3	3	三重県	83.4	3	長野県	50.6	3	山梨県	80.3	3	長野	50.0	3	奈良	80.0	3	島根	47.7	3	滋賀	77.5	3	山梨	48.0	3	滋賀県	76.9	3	山梨県	47.5	3	三浦県	73.2	3	石川県	47.6	3	長野県	71.8	3	長野県	48.9	3	山梨県	68.2	3	長野県	45.6	3
三重県	92.3	4	山梨県	54.3	4	大分県	90.0	4	山形県	52.6	4	大分県	87.2	4	香川県	52.4	4	三重県	82.2	4	徳島県	50.1	4	滋賀	81.7	4	滋賀	48.5	4	富山	77.8	4	三重	49.4	4	滋賀県	76.9	4	山梨県	48.1	4	三重県	73.5	4	福井県	47.8	4	山梨県	72.3	4	大分県	49.0	4	滋賀県	68.9	4	長野県	46.1	4
静岡県	92.6	5	新潟県	54.5	5	山形県	91.2	5	香川県	53.1	5	群馬県	87.9	5	群馬県	52.7	5	熊本県	84.4	5	香川県	50.1	5	大分	81.8	5	福井	48.8	5	福井	79.2	5	奈良	50.5	5	群馬県	77.7	5	滋賀県	48.3	5	石川県	73.8	5	長野県	48.9	5	岡山県	73.1	5	三重県	49.4	5	岐阜県	72.5	5	島根県	46.3	5
富山県	93.1	6	広島県	54.5	6	熊本県	92.0	6	奈良県	53.1	6	富山県	87.6	6	山梨県	52.9	6	沖縄県	84.5	6	山形県	50.1	6	山梨	82.6	6	長野	49.6	6	奈良	79.5	6	岡山	50.7	6	奈良県	78.0	6	鳥取県	48.9	6	京都府	74.1	6	京都府	49.3	6	静岡県	74.8	6	香川県	50.0	6	静岡県	72.9	6	熊本県	47.5	6
静岡県	93.6	7	広島県	54.8	7	静岡県	92.1	7	大分県	53.4	7	滋賀県	88.1	7	三重県	53.8	7	滋賀県	84.7	7	鹿児島県	51.4	7	熊本	82.8	7	山梨	50.2	7	山梨	79.6	7	長野	50.8	7	福井県	78.9	7	岡山県	48.9	7	山梨県	75.5	7	広島県	50.7	7	徳島県	73.7	7	岡山県	48.4	7						
熊本県	93.7	8	岡山県	54.9	8	広島県	92.2	8	愛媛県	53.5	8	群馬県	88.5	8	滋賀県	53.8	8	岡山県	84.8	8	広島県	51.5	8	三重	82.9	8	岡山	51.3	8	大分	79.7	8	兵庫	51.5	8	熊本県	79.7	8	富山県	50.8	8	奈良県	75.6	8	香川県	49.8	8	奈良県	75.5	8	岡山県	50.7	8	東京都	73.7	8	岡山県	48.8	8
千葉県	93.9	9	山口県	55.1	9	愛知県	92.4	9	滋賀県	53.6	9	奈良県	89.2	9	宮城県	54.2	9	大分県	85.7	9	高知県	51.8	9	石川	83.1	9	香川	51.4	9	徳島	79.8	9	大分	51.5	9	愛知県	80.8	9	鳥取県	50.3	9	愛知県	77.2	9	広島県	50.1	9	神奈川	75.9	9	岐阜県	50.7	9	大分県	74.2	9	三重県	49.0	9
石川県	94.3	10	熊本県	55.4	10	京都府	93.7	10	広島県	53.7	10	福井県	89.6	10	宮崎県	54.5	10	香川県	86.2	10	静岡県	52.0	10	香川	83.6	10	和歌山	51.5	10	岐阜	79.8	10	山梨	51.7	10	静岡県	80.9	10	京都府	50.4	10	静岡県	77.3	10	富山県	50.2	10	石川県	76.0	10	山梨県	51.0	10	熊本県	74.6	10	岡山県	50.0	10
沖縄県	94.4	11	東京都	55.6	11	京都市	94.0	11	広島県	53.8	11	熊本県	89.4	11	熊本県	54.6	11	静岡県	86.4	11	岡山県	52.5	11	静岡県	83.8	11	鹿児島	51.5	11	岐阜	80.2	11	山梨	52.4	11	静岡県	81.2	11	京都府	50.6	11	岡山県	77.6	11	鳥取県	50.3	11	香川県	76.0	11	岡山県	51.1	11	福井県	74.6	11	京都府	50.2	11
福島県	95.3	12	奈良県	55.8	12	山梨県	94.0	12	新潟県	54.3	12	香川県	90.3	12	京都府	54.5	12	岐阜県	86.5	12	島根県	52.6	12	神奈川	83.9	12	熊本	51.6	12	群馬	80.5	12	京都	52.7	12	富山県	81.3	12	三重県	50.8	12	東京都	78.0	12	群馬県	50.5	12	福井県	76.7	12	高知県	51.2	12	三重県	74.8	12	山梨県	50.3	12
大分県	96.1	13	富山県	56.3	13	神奈川	94.2	13	富山県	54.5	13	宮城県	90.3	13	沖縄県	54.6	13	京都府	87.2	13	長野県	52.9	13	沖縄	84.2	13	鳥取	51.7	13	静岡	80.6	13	和歌山	53.2	13	岡山県	81.5	13	広島県	50.8	13	岐阜県	78.6	13	愛媛県	50.7	13	三重県	77.0	13	奈良県	51.4	13	京都府	74.8	13	石川県	50.4	13
山梨県	96.1	14	大分県	56.9	14	沖縄県	94.9	14	熊本県	54.5	14	岡山県	90.3	14	広島県	54.7	14	神奈川	88.7	14	大分県	52.9	14	宮崎	85.0	14	富山	51.9	14	愛知	81.0	14	和歌山	53.2	14	東京都	82.0	14	広島県	51.2	14	神奈川	78.8	14	奈良県	50.8	14	愛知県	77.0	14	鹿児島	51.5	14	神奈川	75.2	14	岐阜県	50.4	14
愛媛県	96.2	15	長野県	57.1	15	新潟県	95.8	15	新潟県	54.9	15	岡山県	91.1	15	広島県	55.0	15	埼玉	88.2	15	沖縄県	53.0	15	千葉	85.0	15	奈良	52.6	15	千葉	81.0	15	佐賀	53.4	15	京都府	82.0	15	宮城県	51.6	15	山梨県	79.1	15	静岡県	51.1	15	静岡県	77.4	15	鹿児島	51.6	15	兵庫県	75.6	15	兵庫県	50.4	15
広島県	96.3	16	兵庫県	57.3	16	岡山県	95.9	16	三重県	55.0	16	静岡県	91.1	16	石川県	55.0	16	奈良県	88.6	16	熊本県	53.6	16	宮城	85.1	16	大分	52.7	16	神奈川	81.8	16	東京	53.5	16	広島県	82.3	16	石川県	51.9	16	千葉県	79.5	16	山梨県	51.2	16	熊本県	78.2	16	京都府	52.1	16	愛知県	75.6	16	香川県	51.0	16
宮崎県	96.4	17	宮城県	57.4	17	岐阜県	96.3	17	高知県	55.3	17	沖縄県	91.3	17	大分県	55.1	17	宮城県	88.8	17	和歌山	53.6	17	愛知	85.2	17	千葉	53.3	17	京都	82.0	17	石川	53.6	17	山形県	82.4	17	佐賀県	52.4	17	大分県	79.8	17	岡山県	51.2	17	大分県	78.6	17	愛知県	52.2	17	石川県	75.9	17	群馬県	51.1	17
宮城県	96.6	18	愛媛県	57.5	18	徳島県	96.3	18	静岡県	55.6	18	京都府	91.5	18	徳島県	55.1	18	富山県	89.5	18	三重県	53.8	18	岡山	85.6	18	愛媛	54.0	18	京都	82.3	18	鹿児島	53.8	18	山形県	83.0	18	奈良県	52.6	18	山梨県	79.8	18	山形	51.4	18	兵庫県	78.8	18	兵庫県	52.2	18	山形県	76.1	18	群馬県	51.2	18
宮城県	96.7	19	和歌山	57.8	19	千葉県	96.3	19	千葉県	56.1	19	東京都	92.2	19	兵庫県	55.2	19	徳島県	89.8	19	群馬県	53.8	19	福井	86.0	19	奈良	54.1	19	香川	83.1	19	奈良	54.0	19	鳥取県	83.4	19	岐阜県	52.7	19	山形県	79.8	19	熊本県	51.4	19	埼玉県	78.8	19	山形県	52.6	19	愛媛県	76.4	19	愛媛県	51.7	19
徳島県	97.8	20	徳島県	58.0	20	栃木県	96.9	20	和歌山	56.9	20	神奈川	92.2	20	福井県	55.2	20	山形県	89.9	20	石川県	54.5	20	東京	86.2	20	広島	54.1	20	東京	83.3	20	愛知	54.2	20	千葉県	83.4	20	群馬県	53.0	20	群馬県	80.6	20	鳥取県	51.5	20	広島県	79.6	20	富山県	53.0	20	岡山県	76.7	20	奈良県	51.9	20
奈良県	98.0	21	島根県	58.0	21	三重県	97.2	21	福井県	57.0	21	鳥取県	93.0	21	山形県	55.2	21	群馬県	90.0	21	福井県	54.6	21	京都	86.2	21	兵庫	54.1	21	埼玉	83.7	21	千葉	54.2	21	宮城県	83.5	21	熊本県	53.1	21	香川県	80.8	21	高知県	51.6	21	京都府	80.2	21	神奈川	53.5	21	山口県	76.9	21	徳島県	52.0	21
東京都	98.2	22	群馬県	58.7	22	東京都	98.0	22	宮崎県	57.3	22	広島県	94.5	22	新潟県	55.7	22	石川県	90.2	22	京都府	54.9	22	岐阜	86.3	22	山形	54.3	22	熊本	84.4	22	新潟	54.8	22	三重県	84.0	22	兵庫県	53.2	22	宮城県	81.1	22	新潟県	51.9	22	千葉県	81.2	22	福井県	53.5	22	栃木県	77.4	22	富山県	52.0	22
東京都	98.5	23	山形県	58.9	23	東京都	98.4	23	新潟県	57.5	23	東京都	94.6	23	千葉県	55.7	23	東京都	90.2	23	新潟県	54.9	23	徳島	86.7	23	静岡	54.7	23	宮城	84.6	23	新潟	54.9	23	栃木県	85.0	23	千葉県	85.3	23	大分県	54.9	23	山形県	81.3	23	兵庫県	52.9	23	富山県	52.1	23	山形県	77.4	23	高知県	52.1	23
埼玉県	98.7	24	愛知県	58.9	24	兵庫県	98.5	24	宮城県	57.5	24	茨城県	94.8	24	鳥取県	55.7	24	鹿児島	90.2	24	山梨県	55.5	24	兵庫	87.0	24	東京	55.5	24	栃木	85.5	24	埼玉	55.0	24	徳島県	85.7	24	高知県	54.3	24	愛媛県	81.5	24	鹿児島	52.1	24	宮城県	82.4	24	千葉県	54.5	24	千葉県	77.5	24	神奈川	52.4	24
群馬県	99.0	25	京都府	59.0	25	山形県	98.6	25	千葉県	57.5	25	千葉県	94.9	25	和歌山	56.3	25	広島県	90.7	25	山口県	55.6	25	山形	87.0	25	岐阜	55.5	25	千葉	85.5	25	熊本	55.0	25	香川県	85.8	25	山梨県	54.4	25	熊本県	81.8	25	和歌山	52.1	25	鹿児島	82.5	25	静岡県	54.7	25	広島県	78.8	25	東京都	52.5	25
山形県	99.6	26	沖縄県	59.0	26	石川県	98.7	26	栃木県	57.9	26	鹿児島	94.9	26	奈良県	56.8	26	千葉県	91.3	26	兵庫県																																						

がん研究センターがん対策情報センター、人口動態統計による都道府県別がん死亡データ、基準人口：1985年日本人モデル人口

都道府県別75歳未満年齢調整死亡率（人口10万対） 年次別推移【胃がん】

2014										2015										2016										2017										2018										2019										2020										2021										2022										2023																																																																																																																																																																																																																																																																																																																																																																																																																																																																																																																																																																																																																																																																																																																																																																																																																																																																																																																																																																																																																																							
男					女					男					女					男					女					男					女					男					女					男					女					男					女					男					女																																																																																																																																																																																																																																																																																																																																																																																																																																																																																																																																																																																																																																																																																																																																																																																																																																																																																																																																																																																																																																																						
都道府県	率	順位	都道府県	率	順位	都道府県	率	順位	都道府県	率	順位	都道府県	率	順位	都道府県	率	順位	都道府県	率	順位	都道府県	率	順位	都道府県	率	順位	都道府県	率	順位	都道府県	率	順位	都道府県	率	順位	都道府県	率	順位	都道府県	率	順位	都道府県	率	順位	都道府県	率	順位	都道府県	率	順位	都道府県	率	順位	都道府県	率	順位	都道府県	率	順位	都道府県	率	順位	都道府県	率	順位	都道府県	率	順位	都道府県	率	順位	都道府県	率	順位	都道府県	率	順位	都道府県	率	順位	都道府県	率	順位	都道府県	率	順位	都道府県	率	順位	都道府県	率	順位	都道府県	率	順位	都道府県	率	順位	都道府県	率	順位	都道府県	率	順位	都道府県	率	順位	都道府県	率	順位	都道府県	率	順位	都道府県	率	順位	都道府県	率	順位	都道府県	率	順位	都道府県	率	順位	都道府県	率	順位	都道府県	率	順位	都道府県	率	順位	都道府県	率	順位	都道府県	率	順位	都道府県	率	順位	都道府県	率	順位	都道府県	率	順位	都道府県	率	順位	都道府県	率	順位	都道府県	率	順位	都道府県	率	順位	都道府県	率	順位	都道府県	率	順位	都道府県	率	順位	都道府県	率	順位	都道府県	率	順位	都道府県	率	順位	都道府県	率	順位	都道府県	率	順位	都道府県	率	順位	都道府県	率	順位	都道府県	率	順位	都道府県	率	順位	都道府県	率	順位	都道府県	率	順位	都道府県	率	順位	都道府県	率	順位	都道府県	率	順位	都道府県	率	順位	都道府県	率	順位	都道府県	率	順位	都道府県	率	順位	都道府県	率	順位	都道府県	率	順位	都道府県	率	順位	都道府県	率	順位	都道府県	率	順位	都道府県	率	順位	都道府県	率	順位	都道府県	率	順位	都道府県	率	順位	都道府県	率	順位	都道府県	率	順位	都道府県	率	順位	都道府県	率	順位	都道府県	率	順位	都道府県	率	順位	都道府県	率	順位	都道府県	率	順位	都道府県	率	順位	都道府県	率	順位	都道府県	率	順位	都道府県	率	順位	都道府県	率	順位	都道府県	率	順位	都道府県	率	順位	都道府県	率	順位	都道府県	率	順位	都道府県	率	順位	都道府県	率	順位	都道府県	率	順位	都道府県	率	順位	都道府県	率	順位	都道府県	率	順位	都道府県	率	順位	都道府県	率	順位	都道府県	率	順位	都道府県	率	順位	都道府県	率	順位	都道府県	率	順位	都道府県	率	順位	都道府県	率	順位	都道府県	率	順位	都道府県	率	順位	都道府県	率	順位	都道府県	率	順位	都道府県	率	順位	都道府県	率	順位	都道府県	率	順位	都道府県	率	順位	都道府県	率	順位	都道府県	率	順位	都道府県	率	順位	都道府県	率	順位	都道府県	率	順位	都道府県	率	順位	都道府県	率	順位	都道府県	率	順位	都道府県	率	順位	都道府県	率	順位	都道府県	率	順位	都道府県	率	順位	都道府県	率	順位	都道府県	率	順位	都道府県	率	順位	都道府県	率	順位	都道府県	率	順位	都道府県	率	順位	都道府県	率	順位	都道府県	率	順位	都道府県	率	順位	都道府県	率	順位	都道府県	率	順位	都道府県	率	順位	都道府県	率	順位	都道府県	率	順位	都道府県	率	順位	都道府県	率	順位	都道府県	率	順位	都道府県	率	順位	都道府県	率	順位	都道府県	率	順位	都道府県	率	順位	都道府県	率	順位	都道府県	率	順位	都道府県	率	順位	都道府県	率	順位	都道府県	率	順位	都道府県	率	順位	都道府県	率	順位	都道府県	率	順位	都道府県	率	順位	都道府県	率	順位	都道府県	率	順位	都道府県	率	順位	都道府県	率	順位	都道府県	率	順位	都道府県	率	順位	都道府県	率	順位	都道府県	率	順位	都道府県	率	順位	都道府県	率	順位	都道府県	率	順位	都道府県	率	順位	都道府県	率	順位	都道府県	率	順位	都道府県	率	順位	都道府県	率	順位	都道府県	率	順位	都道府県	率	順位	都道府県	率	順位	都道府県	率	順位	都道府県	率	順位	都道府県	率	順位	都道府県	率	順位	都道府県	率	順位	都道府県	率	順位	都道府県	率	順位	都道府県	率	順位	都道府県	率	順位	都道府県	率	順位	都道府県	率	順位	都道府県	率	順位	都道府県	率	順位	都道府県	率	順位	都道府県	率	順位	都道府県	率	順位	都道府県	率	順位	都道府県	率	順位	都道府県	率	順位	都道府県	率	順位	都道府県	率	順位	都道府県	率	順位	都道府県	率	順位	都道府県	率	順位	都道府県	率	順位	都道府県	率	順位	都道府県	率	順位	都道府県	率	順位	都道府県	率	順位	都道府県	率	順位	都道府県	率	順位	都道府県	率	順位	都道府県	率	順位	都道府県	率	順位	都道府県	率	順位	都道府県	率	順位	都道府県	率	順位	都道府県	率	順位	都道府県	率	順位	都道府県	率	順位	都道府県	率	順位	都道府県	率	順位	都道府県	率	順位	都道府県	率	順位	都道府県	率	順位	都道府県	率	順位	都道府県	率	順位	都道府県	率	順位	都道府県	率	順位	都道府県	率	順位	都道府県	率	順位	都道府県	率	順位	都道府県	率	順位	都道府県	率	順位	都道府県	率	順位	都道府県	率	順位	都道府県	率	順位	都道府県	率	順位	都道府県	率	順位	都道府県	率	順位	都道府県	率	順位	都道府県	率	順位	都道府県	率	順位	都道府県	率	順位	都道府県	率	順位	都道府県	率	順位	都道府県	率	順位	都道府県	率	順位	都道府県	率	順位	都道府県	率	順位	都道府県	率	順位	都道府県	率	順位	都道府県	率	順位	都道府県	率	順位	都道府県	率	順位	都道府県	率	順位	都道府県	率	順位	都道府県	率	順位	都道府県	率	順位	都道府県	率	順位	都道府県	率	順位	都道府県	率	順位	都道府県	率	順位	都道府県	率	順位	都道府県	率	順位	都道府県	率	順位	都道府県	率	順位	都道府県	率	順位	都道府県	率	順位	都道府県	率	順位	都道府県	率	順位	都道府県	率	順位	都道府県	率	順位	都道府県	率	順位	都道府県	率	順位	都道府県	率	順位	都道府県	率	順位	都道府県	率	順位	都道府県	率	順位	都道府県	率	順位	都道府県	率	順位	都道府県	率	順位	都道府県	率	順位	都道府県	率	順位	都道府県	率	順位	都道府県	率	順位	都道府県	率	順位	都道府県	率	順位	都道府県	率	順位	都道府県	率	順位	都道府県	率	順位	都道府県	率	順位	都道府県	率	順位	都道府県	率	順位	都道府県	率	順位	都道府県	率	順位	都道府県	率	順位	都道府県	率	順位	都道府県	率	順位	都道府県	率	順位	都道府県	率	順位	都道府県	率	順位	都道府県	率	順位	都道府県	率	順位	都道府県	率	順位	都道府県	率	順位	都道府県	率	順位	都道府県	率	順位	都道府県	率	順位	都道府県	率	順位	都道府県	率	順位	都道府県	率	順位	都道府県	率	順位	都道府県	率	順位	都道府県	率	順位	都道府県	率	順位	都道府県	率	順位	都道府県	率	順位	都道府県	率	順位	都道府県	率	順位	都道府県	率	順位	都道府県	率	順位	都道府県	率	順位	都道府県	率	順位	都道府県	率	順位	都道府県	率	順位	都道府県	率	順位	都道府県	率	順位	都道府県	率	順位	都道府県	率	順位	都道府県	率	順位	都道府県	率	順位	都道府県	率	順位	都道府県	率	順位	都道府県	率	順位	都道府県	率	順位	都道府県	率	順位	都道府県	率	順位	都道府県	率	順位	都道府県	率	順位	都道府県	率	順位	都道府県	率	順位	都道府県	率	順位	都道府県	率	順位	都道府県	率	順位	都道府県	率	順位	都道府県	率	順位	都道府県	率	順位	都道府県	率	順位	都道府県	率	順位	都道府県	率	順位	都道府県	率	順位	都道府県	率	順位	都道府県	率	順位	都道府県	率	順位	都道府県	率	順位	都道府県	率	順位	都道府県	率	順位	都道府県	率	順位	都道府県

都道府県別75歳未満年齢調整死亡率（人口10万対） 年次別推移【大腸がん】

2014				2015				2016				2017				2018				2019				2020				2021				2022				2023																							
男		女		男		女		男		女		男		女		男		女		男		女		男		女		男		女		男		女																									
都道府県	率	順位	都道府県	率	順位	都道府県	率	順位	都道府県	率	順位	都道府県	率	順位	都道府県	率	順位	都道府県	率	順位	都道府県	率	順位	都道府県	率	順位	都道府県	率	順位	都道府県	率	順位	都道府県	率	順位																								
全国	13.6		全国	7.7		全国	13.5		全国	7.6		全国	13.3		全国	7.6		全国	13.2		全国	7.4		全国	12.9		全国	7.3		全国	12.5		全国	7.3		全国	12.7		全国	7.2		全国	12.4		全国	6.9		全国	12.4		全国	7.2		全国	12.3		全国	7.2	
愛媛県	9.0	1	熊本県	5.5	1	大分県	10.5	1	岡山県	5.3	1	広島県	10.3	1	滋賀県	5.6	1	山形県	8.6	1	高知県	4.7	1	香川県	9.8	1	徳島県	4.6	1	石川県	8.3	1	岡山県	5.1	1	大分県	7.9	1	高知県	4.6	1	大分県	8.6	1	高知県	4.2	1	滋賀県	9.2	1	岡山県	5.0	1	香川県	7.2	1	山形県	4.3	1
福井県	9.5	2	奈良県	6.6	2	宮崎県	10.5	2	佐賀県	5.4	2	岡山県	10.4	2	鳥根県	5.7	2	香川県	10.0	2	沖縄県	5.3	2	熊本県	10.1	2	富山県	4.9	2	奈良県	8.9	2	鹿児島県	5.8	2	山梨県	8.9	2	鳥取県	4.6	2	京都府	9.5	2	愛媛県	5.1	2	熊本県	9.9	2	香川県	5.4	2	山梨県	9.0	2	高知県	5.2	2
石川県	9.7	3	愛媛県	6.6	3	佐賀県	10.6	3	高知県	5.6	3	京都府	10.6	3	熊本県	6.1	3	大分県	10.4	3	香川県	5.7	3	大分県	10.3	3	宮崎県	5.9	3	奈良県	10.0	3	愛媛県	5.8	3	奈良県	10.0	3	長野県	4.8	3	奈良県	10.2	3	和歌山県	5.3	3	香川県	10.0	3	滋賀県	5.4	3	奈良県	10.0	3	広島県	5.3	3
滋賀県	11.2	4	徳島県	6.7	4	滋賀県	11.0	4	奈良県	5.7	4	奈良県	10.7	4	奈良県	6.2	4	滋賀県	10.6	4	石川県	5.8	4	奈良県	10.5	4	高知県	5.4	4	徳島県	9.7	4	滋賀県	5.9	4	富山県	10.2	4	山梨県	5.9	4	長野県	10.3	4	大分県	5.4	4	山形県	10.1	4	岐阜県	5.6	4	岐阜県	10.0	4	佐賀県	5.4	4
長野県	11.4	5	三重県	6.8	5	奈良県	11.1	5	鳥取県	5.7	5	香川県	10.7	5	三重県	6.2	5	富山県	10.6	5	奈良県	6.2	5	兵庫県	10.6	5	大分県	5.5	5	福井県	9.9	5	兵庫県	6.0	5	岡山県	10.6	5	広島県	6.0	5	石川県	10.3	5	熊本県	5.7	5	岡山県	10.1	5	富山県	5.6	5	滋賀県	10.2	5	愛媛県	5.7	5
熊本県	11.5	6	滋賀県	7.0	6	岐阜県	11.4	6	香川県	6.0	6	熊本県	11.0	6	山梨県	6.3	6	岡山県	10.7	6	富山県	6.2	6	鳥根県	10.6	6	福井県	6.1	6	熊本県	10.0	6	和歌山県	6.1	6	熊本県	10.6	6	岡山県	6.0	6	山形県	10.4	6	香川県	5.8	6	愛媛県	10.2	6	山形県	6.1	6	山形県	10.3	6	石川県	5.9	6
三重県	11.6	7	群馬県	7.0	7	広島県	11.4	7	鳥根県	6.3	7	大分県	11.0	7	岡山県	6.3	7	熊本県	10.8	7	岡山県	6.3	7	宮城県	10.9	7	石川県	6.1	7	長野県	10.0	7	福井県	6.4	7	長野県	10.7	7	鹿児島県	6.0	7	広島県	10.6	7	徳島県	5.8	7	富山県	10.8	7	高知県	6.2	7	熊本県	10.5	7	熊本県	5.9	7
富山県	11.8	8	岡山県	7.1	8	山形県	11.5	8	石川県	6.5	8	長野県	11.3	8	香川県	6.4	8	福井県	11.0	8	静岡県	6.4	8	岡山県	11.1	8	鳥取県	6.3	8	滋賀県	10.4	8	三重県	6.4	8	鳥取県	10.8	8	山形県	6.1	8	三重県	10.6	8	富山県	5.8	8	奈良県	10.9	8	大阪府	6.5	8	兵庫県	10.6	8	三重県	6.4	8
宮城県	11.9	9	広島県	7.1	9	鹿児島県	11.5	9	徳島県	6.5	9	三重県	11.3	9	富山県	6.6	9	愛媛県	11.1	9	鹿児島県	6.5	9	長野県	11.1	9	香川県	6.4	9	岐阜県	11.1	9	千葉県	6.5	9	石川県	10.8	9	富山県	6.1	9	鳥取県	11.0	9	山形県	6.0	9	京都府	10.9	9	千葉県	6.5	9	大分県	10.7	9	滋賀県	6.4	9
大分県	12.0	10	福島県	7.1	10	長野県	11.5	10	宮城県	6.6	10	滋賀県	11.5	10	宮城県	6.7	10	山梨県	11.2	10	熊本県	6.5	10	滋賀県	11.3	10	熊本県	6.5	10	京都府	11.3	10	大分県	6.5	10	山形県	10.8	10	大分県	6.2	10	富山県	11.0	10	熊本県	6.0	10	長野県	11.1	10	佐賀県	6.6	10	三重県	10.8	10	福井県	6.4	10
大分県	12.0	11	宮崎県	7.2	11	富山県	11.7	11	山形県	6.6	11	富山県	11.6	11	愛媛県	6.8	11	三重県	11.5	11	滋賀県	6.6	11	三重県	11.5	11	岡山県	6.5	11	群馬県	11.3	11	茨城県	6.6	11	静岡県	10.9	11	熊本県	6.3	11	岡山県	11.1	11	石川県	6.0	11	愛知県	11.3	11	佐賀県	6.6	11	徳島県	10.9	11	長崎県	6.5	11
広島県	12.0	12	宮城県	7.2	12	石川県	11.8	12	埼玉県	6.7	12	福島県	12.0	12	兵庫県	6.8	12	奈良県	11.7	12	鳥根県	6.6	12	石川県	11.5	12	千葉県	6.6	12	富山県	11.4	12	石川県	6.7	12	兵庫県	11.1	12	滋賀県	6.3	12	滋賀県	11.4	12	福井県	6.0	12	岐阜県	11.3	12	愛知県	6.7	12	宮崎県	11.0	12	神奈川県	6.5	12
徳島県	12.1	13	茨城県	7.3	13	宮城県	11.8	13	愛媛県	6.7	13	宮城県	12.3	13	新潟県	6.9	13	鳥取県	11.7	13	秋田県	6.7	13	富山県	11.6	13	東京都	6.6	13	愛知県	11.4	13	沖縄県	6.7	13	鳥根県	11.4	13	京都府	6.4	13	愛知県	11.4	13	岡山県	6.0	13	茨城県	11.4	13	千葉県	6.5	13	長野県	11.1	13	兵庫県	6.5	13
香川県	12.2	14	福井県	7.3	14	熊本県	11.8	14	大分県	6.7	14	愛知県	12.3	14	岐阜県	6.9	14	岐阜県	11.9	14	神奈川県	6.8	14	福井県	11.7	14	静岡県	6.7	14	愛媛県	11.4	14	鳥取県	6.8	14	香川県	11.4	14	新潟県	6.6	14	岐阜県	11.4	14	京都府	6.0	14	佐賀県	11.5	14	静岡県	6.9	14	福井県	11.1	14	大分県	6.5	14
福島県	12.3	15	大分県	7.3	15	三重県	12.4	15	長野県	6.8	15	愛知県	12.6	15	高知県	6.9	15	長野県	12.0	15	山形県	6.9	15	愛知県	11.8	15	沖縄県	6.7	15	香川県	11.7	15	長野県	6.9	15	岐阜県	11.4	15	三重県	6.8	15	香川県	11.4	15	奈良県	6.2	15	兵庫県	11.5	15	宮城県	7.0	15	山口県	11.6	15	鳥根県	6.5	15
山形県	12.3	16	山梨県	7.3	16	愛知県	12.6	16	新潟県	6.9	16	鳥取県	12.7	16	和歌山県	7.1	16	兵庫県	12.1	16	新潟県	6.9	16	愛知県	11.9	16	三重県	6.7	16	山形県	11.7	16	宮城県	7.0	16	愛媛県	11.6	16	佐賀県	6.2	16	山梨県	11.6	16	兵庫県	7.0	16	愛知県	11.6	16	鹿児島県	6.6	16						
岐阜県	12.4	17	岩手県	7.4	17	岡山県	12.7	17	福井県	6.9	17	愛媛県	12.9	17	鳥取県	7.1	17	高知県	12.3	17	千葉県	7.1	17	山形県	12.0	17	鹿児島県	6.8	17	鹿児島県	11.8	17	佐賀県	7.0	17	徳島県	11.5	17	奈良県	6.9	17	宮城県	11.6	17	兵庫県	6.4	17	神奈川県	11.7	17	鳥根県	7.1	17	広島県	11.6	17	山口県	6.6	17
愛知県	12.6	18	新潟県	7.4	18	岩手県	12.7	18	鹿児島県	6.9	18	兵庫県	12.9	18	山形県	7.2	18	広島県	12.4	18	山梨県	7.1	18	岐阜県	12.3	18	山梨県	6.8	18	兵庫県	11.8	18	熊本県	7.0	18	宮城県	11.9	18	大阪府	6.9	18	静岡県	11.9	18	沖縄県	6.5	18	静岡県	11.7	18	奈良県	7.1	18	広島県	11.6	18	長野県	6.7	18
佐賀県	12.9	19	長野県	7.4	19	兵庫県	12.8	19	滋賀県	6.9	19	愛媛県	12.9	19	沖縄県	7.2	19	鹿児島県	12.5	19	兵庫県	7.1	19	静岡県	12.4	19	佐賀県	6.9	19	静岡県	12.0	19	山形県	7.0	19	愛知県	12.1	19	神奈川県	6.9	19	鳥根県	12.0	19	静岡県	11.9	19	徳島県	7.1	19	岡山県	11.7	19	岡山県	6.9	19			
鹿児島県	13.0	20	東京都	7.4	20	山口県	13.1	20	熊本県	7.0	20	石川県	13.0	20	埼玉県	7.2	20	静岡県	12.6	20	群馬県	7.2	20	長崎県	12.5	20	新潟県	7.0	20	三重県	12.0	20	山形県	7.0	20	愛媛県	12.2	20	石川県	7.0	20	千葉県	12.0	20	東京都	6.6	20	福井県	12.0	20	東京都	7.1	20	静岡県	11.7	20	香川県	6.9	20
鳥根県	13.1	21	山形県	7.4	21	山形県	13.1	21	宮崎県	7.0	21	埼玉県	13.1	21	静岡県	7.2	21	京都府	12.6	21	岐阜県	7.2	21	神奈川県	12.5	21	山形県	7.0	21	広島県	12.2	21	東京都	7.1	21	福井県	12.2	21	岐阜県	7.1	21	福岡県	12.0	21	広島県	6.6	21	大分県	12.0	21	鹿児島県	7.2	21	東京都	11.8	21	岐阜県	6.9	21
熊本県	13.2	22	埼玉県	7.5	22	鳥根県	13.2	22	京都府	7.0	22	佐賀県	13.3	22	山口県	7.3	22	宮城県	12.6	22	広島県	7.2	22	広島県	12.6	22	奈良県	7.1	22	千葉県	12.2	22	山梨県	7.1	22	京都府	12.3	22	愛知県	7.2																			

都道府県別75歳未満年齢調整死亡率（人口10万対） 年次別推移【肺がん】

2014										2015										2016										2017										2018										2019										2020										2021										2022										2023																																																																																																																																																																																																																																																																																																																																																																																																																																																																																																																																																																																																																																																																																																																																																																																																																																																																																																																																																																																																									
男					女					男					女					男					女					男					女					男					女					男					女					男					女					男					女																																																																																																																																																																																																																																																																																																																																																																																																																																																																																																																																																																																																																																																																																																																																																																																																																																																																																																																																																																																																																								
順位	全国	県別	順位	全国	順位	全国	県別	順位	全国	順位	全国	県別	順位	全国	順位	全国	県別	順位	全国	順位	全国	県別	順位	全国	順位	全国	県別	順位	全国	順位	全国	県別	順位	全国	順位	全国	県別	順位	全国	順位	全国	県別	順位	全国	順位	全国	県別	順位	全国	順位	全国	県別	順位	全国	順位	全国	県別	順位	全国	順位	全国	県別	順位	全国	順位	全国	県別	順位	全国	順位	全国	県別	順位	全国	順位	全国	県別	順位	全国	順位	全国	県別	順位	全国	順位	全国	県別	順位	全国	順位	全国	県別	順位	全国	順位	全国	県別	順位	全国	順位	全国	県別	順位	全国	順位	全国	県別	順位	全国	順位	全国	県別	順位	全国	順位	全国	県別	順位	全国	順位	全国	県別	順位	全国	順位	全国	県別	順位	全国	順位	全国	県別	順位	全国	順位	全国	県別	順位	全国	順位	全国	県別	順位	全国	順位	全国	県別	順位	全国	順位	全国	県別	順位	全国	順位	全国	県別	順位	全国	順位	全国	県別	順位	全国	順位	全国	県別	順位	全国	順位	全国	県別	順位	全国	順位	全国	県別	順位	全国	順位	全国	県別	順位	全国	順位	全国	県別	順位	全国	順位	全国	県別	順位	全国	順位	全国	県別	順位	全国	順位	全国	県別	順位	全国	順位	全国	県別	順位	全国	順位	全国	県別	順位	全国	順位	全国	県別	順位	全国	順位	全国	県別	順位	全国	順位	全国	県別	順位	全国	順位	全国	県別	順位	全国	順位	全国	県別	順位	全国	順位	全国	県別	順位	全国	順位	全国	県別	順位	全国	順位	全国	県別	順位	全国	順位	全国	県別	順位	全国	順位	全国	県別	順位	全国	順位	全国	県別	順位	全国	順位	全国	県別	順位	全国	順位	全国	県別	順位	全国	順位	全国	県別	順位	全国	順位	全国	県別	順位	全国	順位	全国	県別	順位	全国	順位	全国	県別	順位	全国	順位	全国	県別	順位	全国	順位	全国	県別	順位	全国	順位	全国	県別	順位	全国	順位	全国	県別	順位	全国	順位	全国	県別	順位	全国	順位	全国	県別	順位	全国	順位	全国	県別	順位	全国	順位	全国	県別	順位	全国	順位	全国	県別	順位	全国	順位	全国	県別	順位	全国	順位	全国	県別	順位	全国	順位	全国	県別	順位	全国	順位	全国	県別	順位	全国	順位	全国	県別	順位	全国	順位	全国	県別	順位	全国	順位	全国	県別	順位	全国	順位	全国	県別	順位	全国	順位	全国	県別	順位	全国	順位	全国	県別	順位	全国	順位	全国	県別	順位	全国	順位	全国	県別	順位	全国	順位	全国	県別	順位	全国	順位	全国	県別	順位	全国	順位	全国	県別	順位	全国	順位	全国	県別	順位	全国	順位	全国	県別	順位	全国	順位	全国	県別	順位	全国	順位	全国	県別	順位	全国	順位	全国	県別	順位	全国	順位	全国	県別	順位	全国	順位	全国	県別	順位	全国	順位	全国	県別	順位	全国	順位	全国	県別	順位	全国	順位	全国	県別	順位	全国	順位	全国	県別	順位	全国	順位	全国	県別	順位	全国	順位	全国	県別	順位	全国	順位	全国	県別	順位	全国	順位	全国	県別	順位	全国	順位	全国	県別	順位	全国	順位	全国	県別	順位	全国	順位	全国	県別	順位	全国	順位	全国	県別	順位	全国	順位	全国	県別	順位	全国	順位	全国	県別	順位	全国	順位	全国	県別	順位	全国	順位	全国	県別	順位	全国	順位	全国	県別	順位	全国	順位	全国	県別	順位	全国	順位	全国	県別	順位	全国	順位	全国	県別	順位	全国	順位	全国	県別	順位	全国	順位	全国	県別	順位	全国	順位	全国	県別	順位	全国	順位	全国	県別	順位	全国	順位	全国	県別	順位	全国	順位	全国	県別	順位	全国	順位	全国	県別	順位	全国	順位	全国	県別	順位	全国	順位	全国	県別	順位	全国	順位	全国	県別	順位	全国	順位	全国	県別	順位	全国	順位	全国	県別	順位	全国	順位	全国	県別	順位	全国	順位	全国	県別	順位	全国	順位	全国	県別	順位	全国	順位	全国	県別	順位	全国	順位	全国	県別	順位	全国	順位	全国	県別	順位	全国	順位	全国	県別	順位	全国	順位	全国	県別	順位	全国	順位	全国	県別	順位	全国	順位	全国	県別	順位	全国	順位	全国	県別	順位	全国	順位	全国	県別	順位	全国	順位	全国	県別	順位	全国	順位	全国	県別	順位	全国	順位	全国	県別	順位	全国	順位	全国	県別	順位	全国	順位	全国	県別	順位	全国	順位	全国	県別	順位	全国	順位	全国	県別	順位	全国	順位	全国	県別	順位	全国	順位	全国	県別	順位	全国	順位	全国	県別	順位	全国	順位	全国	県別	順位	全国	順位	全国	県別	順位	全国	順位	全国	県別	順位	全国	順位	全国	県別	順位	全国	順位	全国	県別	順位	全国	順位	全国	県別	順位	全国	順位	全国	県別	順位	全国	順位	全国	県別	順位	全国	順位	全国	県別	順位	全国	順位	全国	県別	順位	全国	順位	全国	県別	順位	全国	順位	全国	県別	順位	全国	順位	全国	県別	順位	全国	順位	全国	県別	順位	全国	順位	全国	県別	順位	全国	順位	全国	県別	順位	全国	順位	全国	県別	順位	全国	順位	全国	県別	順位	全国	順位	全国	県別	順位	全国	順位	全国	県別	順位	全国	順位	全国	県別	順位	全国	順位	全国	県別	順位	全国	順位	全国	県別	順位	全国	順位	全国	県別	順位	全国	順位	全国	県別	順位	全国	順位	全国	県別	順位	全国	順位	全国	県別	順位	全国	順位	全国	県別	順位	全国	順位	全国	県別	順位	全国	順位	全国	県別	順位	全国	順位	全国	県別	順位	全国	順位	全国	県別	順位	全国	順位	全国	県別	順位	全国	順位	全国	県別	順位	全国	順位	全国	県別	順位	全国	順位	全国	県別	順位	全国	順位	全国	県別	順位	全国	順位	全国	県別	順位	全国	順位	全国	県別	順位	全国	順位	全国	県別	順位	全国	順位	全国	県別	順位	全国	順位	全国	県別	順位	全国	順位	全国	県別	順位	全国	順位	全国	県別	順位	全国	順位	全国	県別	順位	全国	順位	全国	県別	順位	全国	順位	全国	県別	順位	全国	順位	全国	県別	順位	全国	順位	全国	県別	順位	全国	順位	全国	県別	順位	全国	順位	全国	県別	順位	全国	順位	全国	県別	順位	全国	順位	全国	県別	順位	全国	順位	全国	県別	順位	全国	順位	全国	県別	順位	全国	順位	全国	県別	順位	全国	順位	全国	県別	順位	全国	順位	全国	県別	順位	全国	順位	全国	県別	順位	全国	順位	全国	県別	順位	全国	順位	全国	県別	順位	全国	順位	全国	県別	順位	全国	順位	全国	県別	順位	全国	順位	全国	県別	順位	全国	順位	全国	県別	順位	全国	順位	全国	県別	順位	全国	順位	全国	県別	順位	全国

がん研究センターがん対策情報センター、人口動態統計による都道府県別がん死亡データ、基準人口：1985年日本人モデル人口

都道府県別75歳未満年齢調整死亡率（人口10万対） 年次別推移【乳がん】

2014			2015			2016			2017			2018			2019			2020			2021			2022			2023		
女			女			女			女			女			女			女			女			女			女		
都道府県	率	順位	都道府県	率	順位	都道府県	率	順位	都道府県	率	順位	都道府県	率	順位	都道府県	率	順位	都道府県	率	順位	都道府県	率	順位	都道府県	率	順位	都道府県	率	順位
全国	10.5		全国	10.7		全国	10.7		全国	10.7		全国	10.7		全国	10.6		全国	10.2		全国	9.9		全国	10.4		全国	10.0	
香川県	6.7	1	鳥取県	7.2	1	香川県	5.9	1	滋賀県	5.6	1	高知県	7.2	1	山形県	7.7	1	鳥根県	6.3	1	鳥取県	6.3	1	鳥根県	5.4	1	滋賀県	6.1	1
宮崎県	6.9	2	宮崎県	7.8	2	宮崎県	7.4	2	島根県	6.3	2	福井県	7.6	2	三重県	8.1	2	福井県	6.6	2	徳島県	6.8	2	福井県	6.9	2	福井県	6.3	2
三重県	7.1	3	島根県	8.0	3	岡山県	8.4	3	富山県	7.9	3	香川県	8.1	3	兵庫県	9.1	3	大分県	7.0	3	三重県	7.0	3	山形県	6.9	3	島根県	7.0	3
鹿児島県	7.7	4	山形県	8.2	4	岐阜県	8.9	4	大分県	8.2	4	島根県	8.1	4	福井県	9.1	4	滋賀県	7.3	4	山形県	7.4	4	鳥取県	7.4	4	三重県	7.5	4
滋賀県	8.1	5	岡山県	8.3	5	兵庫県	9.0	5	和歌山県	8.4	5	鹿児島県	8.3	5	奈良県	9.3	5	長野県	7.4	5	滋賀県	7.5	5	三重県	7.9	5	徳島県	7.8	5
和歌山県	8.4	6	香川県	8.4	6	和歌山県	9.2	6	徳島県	8.9	6	和歌山県	8.3	6	岐阜県	9.4	6	宮崎県	7.9	6	広島県	7.9	6	鹿児島県	8.2	6	長野県	7.8	6
鳥取県	8.9	7	広島県	8.5	7	山梨県	9.2	7	鹿児島県	8.9	7	三重県	8.5	7	鹿児島県	9.4	7	石川県	8.3	7	静岡県	8.3	7	和歌山県	8.4	7	鳥取県	7.9	7
広島県	8.9	8	愛媛県	8.6	8	京都府	9.2	8	静岡県	9.1	8	奈良県	8.9	8	福島県	9.6	8	宮城県	8.4	8	香川県	8.4	8	滋賀県	8.5	8	和歌山県	7.9	8
長野県	9.1	9	長野県	8.7	9	山形県	9.3	9	香川県	9.1	9	兵庫県	9.0	9	群馬県	9.6	9	鹿児島県	8.5	9	宮城県	8.5	9	高知県	8.5	9	奈良県	8.0	9
島根県	9.3	10	徳島県	8.7	10	長野県	9.4	10	広島県	9.2	10	岐阜県	9.0	10	広島県	9.7	10	鳥取県	8.6	10	和歌山県	8.7	10	富山県	8.9	10	岡山県	8.6	10
大分県	9.4	11	大分県	8.8	11	高知県	9.4	11	秋田県	9.3	11	京都府	9.0	11	岡山県	9.7	11	群馬県	8.7	11	島根県	8.7	11	広島県	9.0	11	岐阜県	8.6	11
高知県	9.5	12	福井県	8.9	12	鹿児島県	9.5	12	愛媛県	9.3	12	山形県	9.1	12	佐賀県	9.8	12	秋田県	8.7	12	京都府	8.7	12	山梨県	9.1	12	熊本県	8.7	12
栃木県	9.7	13	群馬県	9.1	13	滋賀県	9.5	13	山口県	9.3	13	長野県	9.1	13	愛知県	9.8	13	佐賀県	8.8	13	宮崎県	8.7	13	大分県	9.2	13	兵庫県	8.7	13
山口県	9.7	14	滋賀県	9.2	14	大分県	9.8	14	山梨県	9.4	14	鳥取県	9.3	14	茨城県	9.9	14	広島県	8.9	14	石川県	8.8	14	徳島県	9.3	14	山梨県	9.1	14
福岡県	9.8	15	京都府	9.2	15	群馬県	10.1	15	岐阜県	9.5	15	滋賀県	9.4	15	宮城県	9.9	15	新潟県	9.1	15	福井県	8.8	15	兵庫県	9.4	15	広島県	9.3	15
岡山県	9.8	16	和歌山県	9.3	16	新潟県	10.1	16	宮崎県	9.6	16	宮城県	9.7	16	富山県	9.9	16	高知県	9.2	16	秋田県	9.0	16	京都府	9.7	16	群馬県	9.4	16
岐阜県	9.9	17	三重県	9.6	17	大阪府	10.2	17	長野県	9.6	17	徳島県	9.8	17	長野県	10.0	17	奈良県	9.3	17	愛知県	9.0	17	石川県	9.8	17	愛媛県	9.5	17
大阪府	9.9	18	富山県	9.6	18	三重県	10.3	18	三重県	9.6	18	群馬県	9.8	18	大分県	10.1	18	三重県	9.3	18	山梨県	9.0	18	秋田県	9.9	18	富山県	9.6	18
兵庫県	10.0	19	兵庫県	9.6	19	秋田県	10.3	19	岡山県	9.8	19	愛媛県	10.1	19	京都府	10.2	19	富山県	9.3	19	佐賀県	9.0	19	愛知県	9.9	19	愛知県	9.7	19
山形県	10.1	20	岐阜県	9.8	20	富山県	10.3	20	群馬県	9.9	20	富山県	10.1	20	石川県	10.2	20	山梨県	9.4	20	兵庫県	9.2	20	奈良県	10.0	20	大阪府	9.7	20
福島県	10.2	21	石川県	9.9	21	福井県	10.3	21	奈良県	10.0	21	静岡県	10.2	21	滋賀県	10.2	21	京都府	9.4	21	茨城県	9.2	21	静岡県	10.1	21	鹿児島県	9.7	21
愛知県	10.3	22	大阪府	10.1	22	熊本県	10.4	22	愛知県	10.0	22	愛知県	10.2	22	和歌山県	10.2	22	兵庫県	9.5	22	鹿児島県	9.4	22	宮城県	10.2	22	山形県	9.7	22
奈良県	10.3	23	山梨県	10.3	23	愛知県	10.4	23	高知県	10.1	23	広島県	10.3	23	大阪府	10.4	23	神奈川県	9.8	23	福島県	9.5	23	福島県	10.2	23	宮城県	9.8	23
茨城県	10.3	24	宮城県	10.3	24	徳島県	10.5	24	石川県	10.4	24	千葉県	10.3	24	東京都	10.7	24	岐阜県	9.9	24	千葉県	9.5	24	大阪府	10.3	24	石川県	9.9	24
愛媛県	10.4	25	沖縄県	10.4	25	沖縄県	10.5	25	佐賀県	10.5	25	栃木県	10.3	25	千葉県	10.7	25	静岡県	9.9	25	富山県	9.5	25	沖縄県	10.3	25	高知県	10.0	25
山梨県	10.5	26	静岡県	10.4	26	石川県	10.7	26	沖縄県	10.5	26	沖縄県	10.5	26	埼玉県	11.0	26	岡山県	10.0	26	大分県	9.5	26	岐阜県	10.4	26	茨城県	10.1	26
新潟県	10.5	27	新潟県	10.5	27	鳥取県	10.7	27	山形県	10.6	27	福島県	10.5	27	静岡県	11.1	27	栃木県	10.0	27	栃木県	9.5	27	香川県	10.4	27	静岡県	10.2	27
群馬県	10.5	28	千葉県	10.5	28	千葉県	10.8	28	大阪府	10.6	28	大阪府	10.5	28	岩手県	11.1	28	和歌山県	10.0	28	熊本県	9.6	28	福岡県	10.6	28	秋田県	10.2	28
宮城県	10.6	29	鹿児島県	10.7	29	東京都	10.9	29	兵庫県	10.7	29	岩手県	10.8	29	宮崎県	11.1	29	茨城県	10.2	29	大阪府	9.9	29	長野県	10.6	29	東京都	10.3	29
熊本県	10.7	30	愛知県	10.7	30	静岡県	10.9	30	千葉県	10.8	30	熊本県	10.9	30	徳島県	11.1	30	愛媛県	10.2	30	群馬県	10.1	30	茨城県	10.7	30	京都府	10.3	30
長崎県	10.7	31	栃木県	10.8	31	福岡県	11.0	31	福岡県	10.9	31	大分県	10.9	31	福岡県	11.2	31	愛知県	10.3	31	愛媛県	10.2	31	埼玉県	10.8	31	千葉県	10.3	31
岩手県	10.7	32	奈良県	10.8	32	茨城県	11.2	32	京都府	10.9	32	埼玉県	11.0	32	香川県	11.3	32	長崎県	10.3	32	福島県	10.2	32	熊本県	10.8	32	岩手県	10.5	32
徳島県	10.8	33	福島県	11.1	33	奈良県	11.3	33	熊本県	11.0	33	宮崎県	11.1	33	神奈川県	11.3	33	大阪府	10.3	33	岐阜県	10.2	33	栃木県	10.8	33	香川県	10.6	33
福井県	10.9	34	高知県	11.1	34	山口県	11.4	34	茨城県	11.1	34	山梨県	11.2	34	熊本県	11.4	34	千葉県	10.4	34	高知県	10.4	34	千葉県	11.0	34	新潟県	10.6	34
秋田県	10.9	35	佐賀県	11.1	35	愛媛県	11.4	35	東京都	11.2	35	佐賀県	11.4	35	鳥取県	11.6	35	福岡県	10.7	35	山口県	10.4	35	山口県	11.0	35	福岡県	10.7	35
京都府	11.1	36	山口県	11.3	36	広島県	11.5	36	福井県	11.2	36	岡山県	11.4	36	栃木県	11.8	36	山形県	10.8	36	長野県	10.5	36	東京都	11.1	36	大分県	10.7	36
埼玉県	11.2	37	茨城県	11.4	37	長崎県	11.5	37	岩手県	11.2	37	神奈川県	11.6	37	長崎県	11.9	37	香川県	10.9	37	東京都	10.5	37	神奈川県	11.1	37	神奈川県	10.9	37
千葉県	11.2	38	熊本県	11.5	38	北海道	11.8	38	福島県	11.4	38	石川県	11.6	38	沖縄県	11.9	38	福島県	11.0	38	神奈川県	10.6	38	愛媛県	11.2	38	埼玉県	11.0	38
神奈川県	11.2	39	東京都	11.5	39	島根県	11.9	39	埼玉県	11.8	39	東京都	11.6	39	北海道	12.0	39	熊本県	11.0	39	岡山県	10.8	39	宮崎県	11.2	39	宮崎県	11.0	39
沖縄県	11.5	40	福岡県	11.6	40	栃木県	11.9	40	宮城県	11.8	40	大阪府	11.7	40	新潟県	12.1	40	東京都	11.2	40	新潟県	10.9	40	岡山県	11.3	40	佐賀県	11.2	40
富山県	11.8	41	埼玉県	11.6	41	埼玉県	12.0	41	神奈川県	11.8	41	福岡県	12.0	41	鳥根県	12.3	41	神奈川県	11.3	41	長崎県	10.9	41	北海道	11.5	41	栃木県	11.4	41
東京都	11.9	42	岩手県	11.9	42	福島県	12.0	42	鳥取県	12.1	42	長崎県	12.5	42	愛媛県	12.4	42	埼玉県	11.4	42	埼玉県	11.0	42	新潟県	12.3	42	北海道	11.4	42
石川県	12.0	43	神奈川県	12.1	43	宮城県	12.1	43	長崎県	12.1	43	山口県	12.6	43	山口県	12.4	43	徳島県	11.7	43	沖縄県	11.5	43	群馬県	12.4	43	沖縄県	11.5	43
静岡県	12.1	44	秋田県	12.1	44	岩手県	12.1	44	北海道	12.2	44	新潟県	12.8	44	高知県	12.6	44	岩手県	12.0	44	岩手県	12.4	44	長崎県	12.4	44	福島県	12.0	44
北海道	12.2	45	北海道	13.1	45	青森県	12.2	45	栃木県	12.5	45	北海道	13.2	45	山梨県	13.1	45	山口県	12.4	45	北海道	12.8	45	宮崎県	12.8	45	山口県	12.6	45
青森県	12.7	46	長崎県	13.1	46	神奈川県	12.7	46	新潟県	13.2	46	青森県	13.6	46	秋田県	13.8	46	北海道	12.7	46	奈良県	13.3	46	岩手県	13.5	46	長崎県	13.4	46
佐賀県	13.0	47	青森県	14.9	47	佐賀県	12.9	47	青森県	13.9	47	秋田県	13.8	47	青森県	15.0	47	青森県	13.0	47	青森県	14.8	47	青森県	13.6	47	青森県	13.6	47

出典：国立がん研究センターがん対策情報センター、人口動態統計による都道府県別がん死亡データ、基準人口：1985年日本人モデル人口

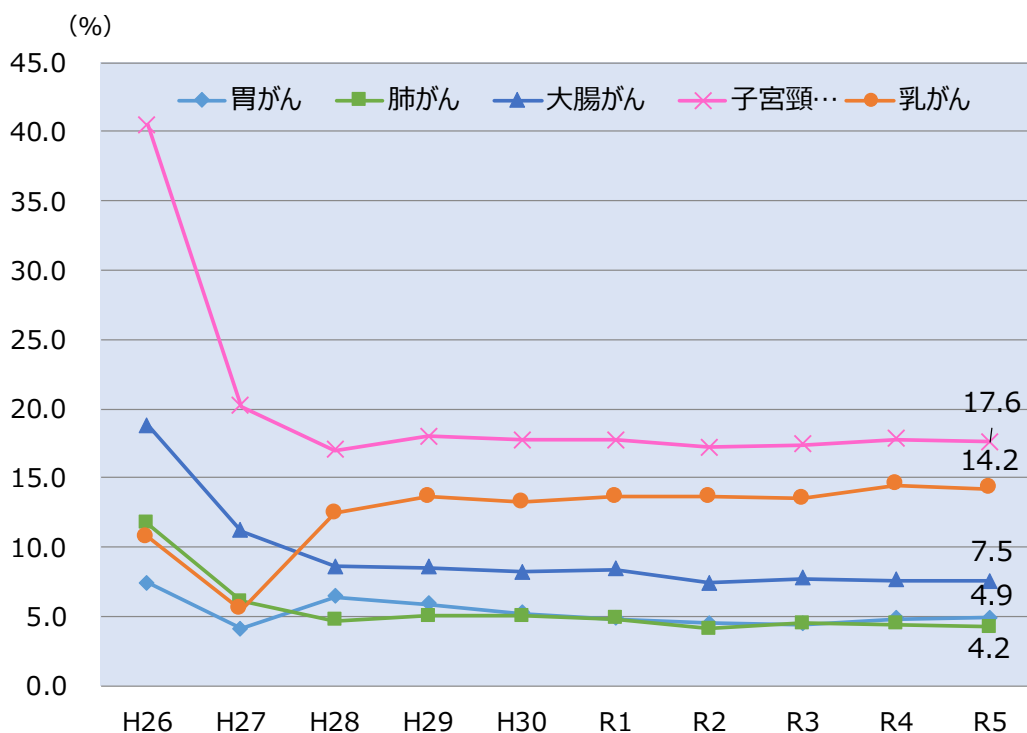
都道府県別75歳未満年齢調整死亡率（人口10万対） 年次別推移【子宮がん】

2014			2015			2016			2017			2018			2019			2020			2021			2022			2023		
女			女			女			女			女			女			女			女			女			女		
都道府県	率	順位	都道府県	率	順位	都道府県	率	順位	都道府県	率	順位	都道府県	率	順位	都道府県	率	順位	都道府県	率	順位	都道府県	率	順位	都道府県	率	順位	都道府県	率	順位
全国	4.9		全国	4.9		全国	4.7		全国	4.8		全国	4.9		全国	5.1		全国	5.0		全国	4.9		全国	5.1		全国	5.1	
山形県	2.6	1	京都府	3.0	1	滋賀県	2.6	1	京都府	3.4	1	新潟県	3.4	1	福井県	3.0	1	福井県	2.3	1	新潟県	2.8	1	徳島県	3.0	1	石川県	2.9	1
鳥取県	2.7	2	大分県	3.1	2	徳島県	2.8	2	奈良県	3.6	2	滋賀県	3.6	2	島根県	3.5	2	滋賀県	2.6	2	石川県	2.9	2	新潟県	3.4	2	福井県	3.1	2
福井県	3.3	3	滋賀県	3.2	3	島根県	3.4	3	高知県	3.6	3	高知県	3.6	3	石川県	3.6	3	福島県	3.4	3	香川県	3.0	3	石川県	3.5	3	滋賀県	3.1	3
奈良県	3.5	4	奈良県	3.3	4	福井県	3.6	4	鳥取県	3.7	4	島根県	3.8	4	徳島県	3.7	4	鳥取県	3.5	4	奈良県	3.2	4	岩手県	4.1	4	秋田県	3.2	4
広島県	3.6	5	高知県	3.3	5	広島県	3.6	5	滋賀県	3.9	5	新潟県	3.9	5	奈良県	4.0	5	島根県	3.6	5	奈良県	3.5	5	長野県	4.1	5	奈良県	3.2	5
徳島県	3.6	6	富山県	3.4	6	鳥取県	3.8	6	広島県	3.9	6	山梨県	3.9	6	兵庫県	4.0	6	広島県	3.7	6	滋賀県	3.6	6	広島県	4.2	6	和歌山県	3.4	6
三重県	3.7	7	山梨県	3.8	7	岡山県	3.8	7	三重県	3.9	7	奈良県	4.0	7	山梨県	4.1	7	富山県	3.8	7	山口県	3.7	7	岡山県	4.2	7	三重県	4.1	7
新潟県	3.8	8	香川県	3.9	8	富山県	3.9	8	新潟県	4.0	8	広島県	4.0	8	京都府	4.2	8	三重県	3.9	8	三重県	3.7	8	山形県	4.3	8	新潟県	4.2	8
岡山県	3.9	9	長野県	3.9	9	千葉県	3.9	9	山形県	4.0	9	徳島県	4.1	9	新潟県	4.2	9	新潟県	4.2	9	佐賀県	3.9	9	奈良県	4.3	9	高知県	4.2	9
滋賀県	3.9	10	山形県	4.0	10	山梨県	4.0	10	和歌山県	4.1	10	宮城県	4.2	10	大阪府	4.5	10	京都府	4.2	10	山梨県	3.9	10	福井県	4.3	10	岡山県	4.3	10
島根県	4.0	11	兵庫県	4.0	11	山口県	4.3	11	福井県	4.1	11	富山県	4.2	11	和歌山県	4.5	11	宮城県	4.2	11	徳島県	4.1	11	三重県	4.4	11	大阪府	4.3	11
香川県	4.0	12	岡山県	4.1	12	東京都	4.3	12	大分県	4.2	12	大分県	4.2	12	広島県	4.5	12	岐阜県	4.4	12	京都府	4.2	12	京都府	4.5	12	山口県	4.3	12
宮城県	4.1	13	岐阜県	4.1	13	奈良県	4.3	13	富山県	4.3	13	岡山県	4.2	13	兵庫県	4.5	13	大分県	4.4	13	秋田県	4.4	13	京都府	4.6	13	山口県	4.4	13
富山県	4.2	14	新潟県	4.2	14	京都府	4.4	14	熊本県	4.4	14	長野県	4.4	14	佐賀県	4.6	14	山梨県	4.5	14	群馬県	4.4	14	山梨県	4.6	14	群馬県	4.5	14
和歌山県	4.2	15	熊本県	4.3	15	神奈川県	4.5	15	香川県	4.4	15	大阪府	4.4	15	岡山県	4.6	15	島根県	4.5	15	富山県	4.5	15	高知県	4.7	15	長崎県	4.5	15
岐阜県	4.3	16	福島県	4.4	16	香川県	4.5	16	神奈川県	4.4	16	愛媛県	4.5	16	神奈川県	4.6	16	大阪府	4.5	16	岡山県	4.5	16	福岡県	4.7	16	山梨県	4.7	16
大阪府	4.4	17	島根県	4.4	17	岩手県	4.5	17	大阪府	4.5	17	新潟県	4.5	17	石川県	4.8	17	石川県	4.5	17	神奈川県	4.7	17	香川県	4.7	17	山梨県	4.7	17
岩手県	4.4	18	岩手県	4.4	18	愛知県	4.6	18	石川県	4.6	18	熊本県	4.5	18	香川県	4.9	18	神奈川県	4.6	18	広島県	4.7	18	東京都	4.8	18	島根県	4.8	18
石川県	4.4	19	大阪府	4.4	19	岐阜県	4.6	19	東京都	4.6	19	兵庫県	4.5	19	長崎県	4.9	19	高知県	4.7	19	福井県	4.7	19	愛知県	4.9	19	兵庫県	4.9	19
長崎県	4.5	20	広島県	4.6	20	兵庫県	4.7	20	栃木県	4.7	20	三重県	4.7	20	山口県	4.9	20	長野県	4.8	20	愛媛県	4.7	20	神奈川県	4.9	20	広島県	5.0	20
長野県	4.5	21	佐賀県	4.7	21	北海道	4.7	21	岩手県	4.7	21	静岡県	4.7	21	熊本県	5.0	21	兵庫県	4.9	21	兵庫県	4.8	21	東京都	5.0	21	東京都	5.0	21
兵庫県	4.5	22	山口県	4.7	22	茨城県	4.8	22	長崎県	4.7	22	香川県	4.7	22	東京都	5.0	22	大分県	5.0	22	和歌山県	4.8	22	栃木県	5.1	22	山形県	5.0	22
京都府	4.6	23	和歌山県	4.7	23	新潟県	4.8	23	群馬県	4.7	23	福井県	4.7	23	北海道	5.1	23	山口県	5.0	23	愛知県	4.8	23	大阪府	5.1	23	愛知県	5.0	23
青森県	4.8	24	埼玉県	4.8	24	長野県	4.8	24	愛知県	4.8	24	福岡県	4.8	24	愛知県	5.1	24	佐賀県	5.0	24	高知県	4.8	24	千葉県	5.3	24	鹿児島県	5.0	24
愛知県	4.8	25	茨城県	4.8	25	石川県	4.8	25	北海道	4.9	25	神奈川県	4.8	25	宮崎県	5.2	25	北海道	5.1	25	岩手県	4.8	25	埼玉県	5.4	25	福島県	5.1	25
山梨県	4.9	26	三重県	4.9	26	宮城県	4.9	26	静岡県	4.9	26	愛知県	4.9	26	埼玉県	5.3	26	茨城県	5.2	26	大阪府	4.9	26	宮城県	5.4	26	富山県	5.1	26
愛媛県	4.9	27	栃木県	5.1	27	群馬県	4.9	27	愛媛県	5.0	27	東京都	5.0	27	富山県	5.3	27	東京都	5.2	27	山形県	4.9	27	長崎県	5.4	27	熊本県	5.1	27
茨城県	4.9	28	群馬県	5.1	28	愛媛県	4.9	28	千葉県	5.0	28	北海道	5.1	28	宮城県	5.4	28	埼玉県	5.3	28	茨城県	5.0	28	静岡県	5.5	28	神奈川県	5.1	28
神奈川県	4.9	29	東京都	5.1	29	青森県	5.0	29	兵庫県	5.0	29	秋田県	5.1	29	福井県	5.4	29	東京都	5.4	29	大分県	5.0	29	大分県	5.5	29	宮城県	5.3	29
群馬県	5.1	30	長崎県	5.1	30	長崎県	5.0	30	埼玉県	5.0	30	岩手県	5.1	30	群馬県	5.4	30	千葉県	5.4	30	岐阜県	5.0	30	岐阜県	5.6	30	岐阜県	5.3	30
埼玉県	5.3	31	徳島県	5.2	31	福島県	5.0	31	長野県	5.1	31	千葉県	5.1	31	三重県	5.5	31	岩手県	5.5	31	長崎県	5.2	31	山口県	5.7	31	大分県	5.4	31
大分県	5.3	32	静岡県	5.2	32	鹿児島県	5.0	32	山口県	5.2	32	群馬県	5.2	32	茨城県	5.5	32	愛知県	5.5	32	大分県	5.2	32	群馬県	5.7	32	埼玉県	5.4	32
秋田県	5.3	33	神奈川県	5.3	33	三重県	5.0	33	北海道	5.3	33	岐阜県	5.2	33	栃木県	5.5	33	香川県	5.5	33	静岡県	5.2	33	静岡県	5.7	33	静岡県	5.5	33
鹿児島県	5.4	34	宮城県	5.4	34	大分県	5.1	34	宮城県	5.3	34	茨城県	5.2	34	千葉県	5.6	34	徳島県	5.6	34	熊本県	5.2	34	滋賀県	5.7	34	長野県	5.6	34
北海道	5.4	35	愛知県	5.4	35	大阪府	5.1	35	島根県	5.5	35	石川県	5.2	35	高知県	5.7	35	群馬県	5.6	35	宮城県	5.3	35	熊本県	5.7	35	徳島県	5.7	35
福島県	5.4	36	愛媛県	5.5	36	埼玉県	5.2	36	鹿児島県	5.6	36	山口県	5.2	36	熊本県	5.7	36	愛媛県	5.6	36	埼玉県	5.3	36	愛媛県	5.8	36	千葉県	5.7	36
静岡県	5.5	37	千葉県	5.5	37	佐賀県	5.3	37	岐阜県	5.6	37	福島県	5.3	37	青森県	5.8	37	奈良県	5.7	37	秋田県	5.3	37	佐賀県	5.9	37	愛媛県	5.7	37
東京都	5.5	38	北海道	5.5	38	静岡県	5.3	38	山梨県	5.6	38	静岡県	5.3	38	福島県	5.8	38	静岡県	5.8	38	富山県	5.4	38	富山県	5.9	38	北海道	5.8	38
山口県	5.5	39	石川県	5.6	39	高知県	5.3	39	徳島県	5.7	39	鹿児島県	5.3	39	静岡県	5.8	39	宮崎県	5.9	39	青森県	5.4	39	島根県	5.9	39	沖縄県	5.9	39
宮崎県	5.5	40	福井県	5.6	40	秋田県	5.6	40	茨城県	5.7	40	山形県	5.3	40	岩手県	6.0	40	鹿児島県	6.1	40	沖縄県	5.6	40	鹿児島県	6.0	40	鳥取県	5.9	40
熊本県	5.6	41	宮崎県	5.7	41	宮崎県	5.6	41	福岡県	5.8	41	埼玉県	5.3	41	愛媛県	6.1	41	福岡県	6.1	41	福島県	5.6	41	北海道	6.1	41	福岡県	6.0	41
福岡県	5.7	42	鹿児島県	5.8	42	和歌山県	5.6	42	秋田県	6.0	42	宮崎県	5.7	42	鳥取県	6.2	42	秋田県	6.2	42	北海道	5.7	42	佐賀県	6.1	42	佐賀県	6.1	42
高知県	5.8	43	福岡県	6.1	43	熊本県	5.6	43	青森県	6.2	43	長崎県	6.0	43	岐阜県	6.3	43	和歌山県	6.3	43	栃木県	5.9	43	鳥取県	6.8	43	栃木県	6.2	43
千葉県	5.8	44	鳥取県	6.3	44	福岡県	5.7	44	福島県	6.4	44	青森県	6.5	44	福岡県	6.3	44	青森県	6.3	44	鳥取県	6.0	44	福島県	7.0	44	茨城県	6.5	44
栃木県	6.0	45	秋田県	6.3	45	山形県	5.8	45	沖縄県	6.6	45	栃木県	6.7	45	鹿児島県	6.9	45	山形県	6.6	45	千葉県	6.0	45	沖縄県	7.1	45	岩手県	6.6	45
佐賀県	6.7	46	青森県	6.3	46	沖縄県	6.1	46	宮崎県	6.7	46	鳥取県	7.1	46	秋田県	7.0	46	山形県	6.8	46	千葉県	6.1	46	沖縄県	7.2	46	宮崎県	6.8	46
沖縄県	7.5	47	沖縄県	9.1	47	栃木県	6.3	47	佐賀県	8.8	47	沖縄県	9.8	47	沖縄県	7.6	47	長崎県	7.3	47	宮崎県	7.1	47	青森県	8.3	47	青森県	6.9	47

出典：国立がん研究センターがん対策情報センター、人口動態統計による都道府県別がん死亡データ、基準人口：1985年日本人モデル人口

がん検診受診率

市町村が実施するがん検診受診率の推移（宮崎県）

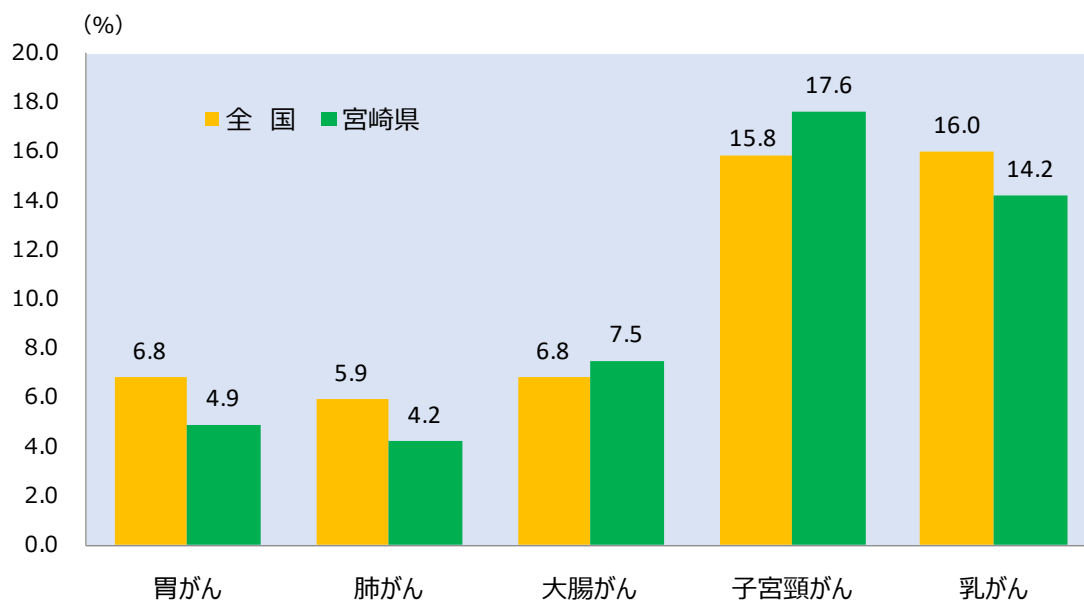


地域保健・健康増進事業報告(厚生労働省)

	胃がん	肺がん	大腸がん	子宮頸がん	乳がん
H20	7.6	13.0	13.4	18.3	5.9
H21	7.6	13.0	13.9	20.9	5.3
H22	7.4	14.1	13.6	23.7	6.7
H23	7.7	13.5	15.6	24.0	6.1
H24	7.9	13.3	16.6	25.5	6.0
H25	9.3	12.3	19.5	37.5	17.0
H26	7.4	11.7	18.8	40.5	10.7
H27	4.1	6.1	11.2	20.2	5.5
H28	6.4	4.7	8.6	17.0	12.4
H29	5.9	5.0	8.5	18.0	13.6
H30	5.2	5.0	8.2	17.7	13.2
R1	4.8	4.8	8.4	17.7	13.6
R2	4.5	4.1	7.4	17.2	13.6
R3	4.4	4.5	7.7	17.4	13.5
R4	4.8	4.4	7.6	17.8	14.5
R5	4.9	4.2	7.5	17.6	14.2

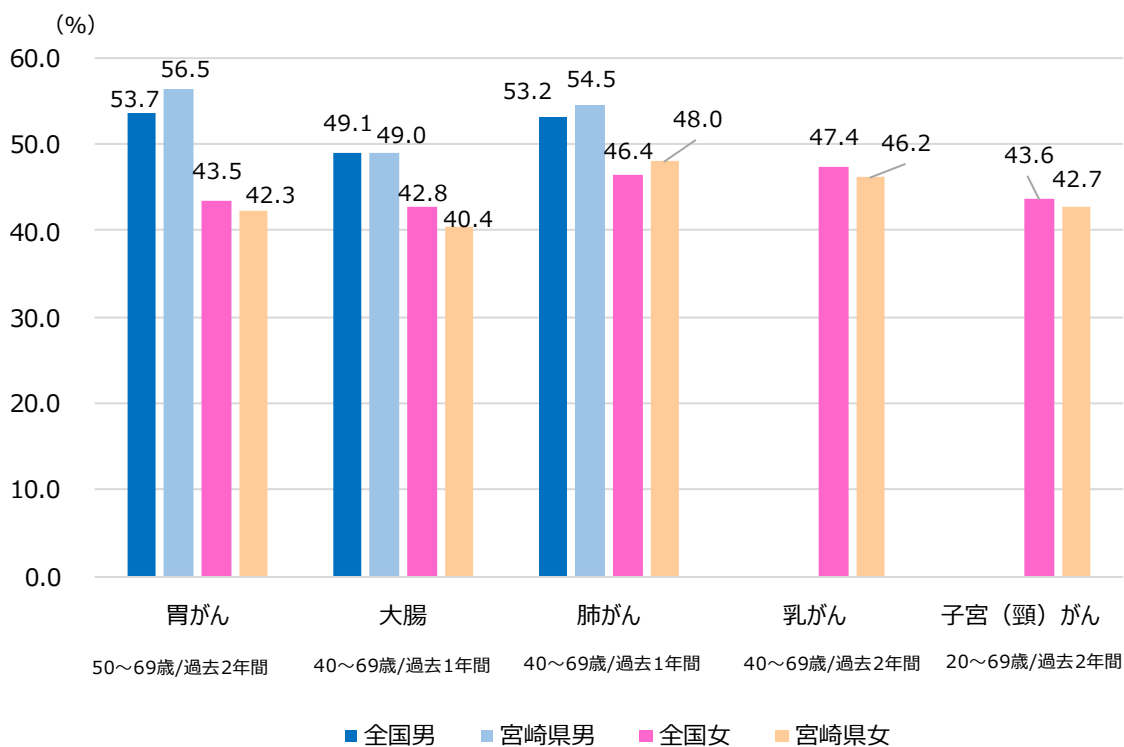
平成 25 年度より、「がん対策推進基本計画」（平成 24 年 6 月 8 日閣議決定）に基づき、がん検診の受診率の算定対象年齢を 40 歳から 69 歳（子宮頸がんは 20 歳から 69 歳）までとし、平成 28 年度より、胃がんは 50 歳から 69 歳としています。

市町村が実施するがん検診受診率の全国比較（令和５年度）



令和5年度 地域保健・健康増進事業報告(厚生労働省)

がん検診受診率の全国比較（国民生活基礎調査・2022 年度）



2022国民生活基礎調査