

# 宮崎県のがんの統計

(宮崎のがん情報サポートサイト がんネットみやざきホームページ掲載)

## ➤ 罹患

- ・ 部位別がんの年齢調整罹患率の推移(全国比較)

## ➤ 死亡

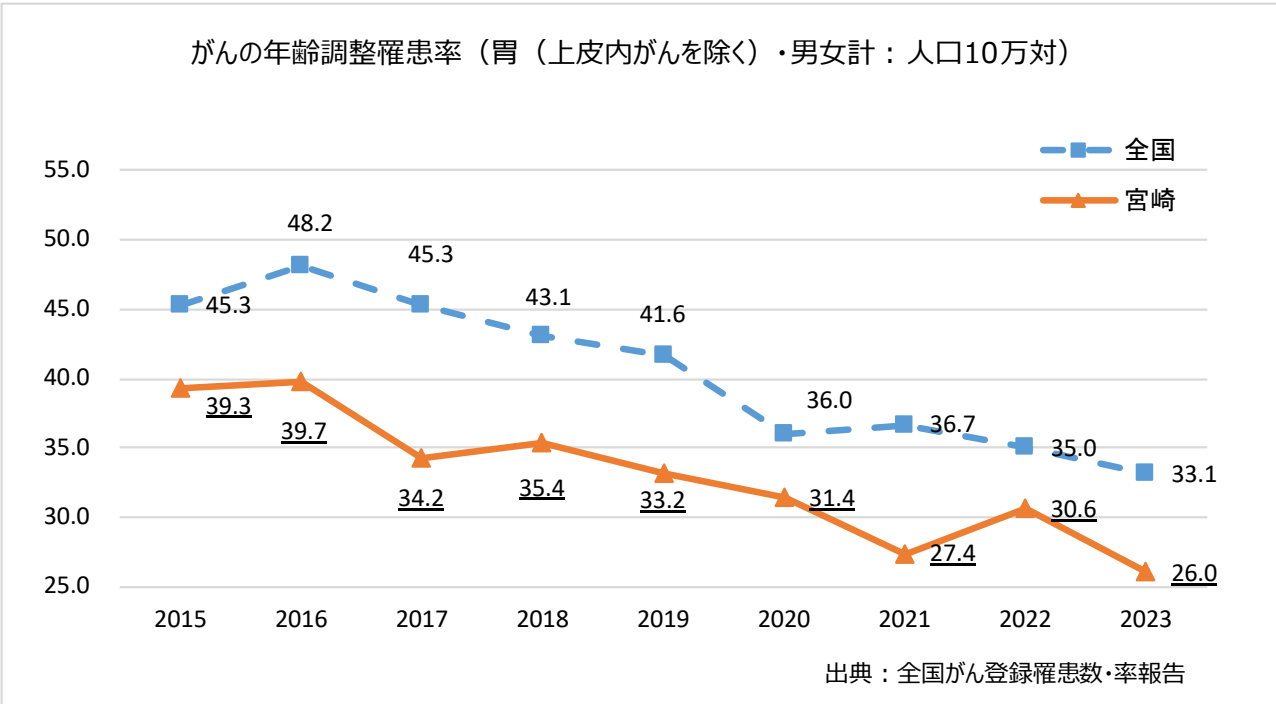
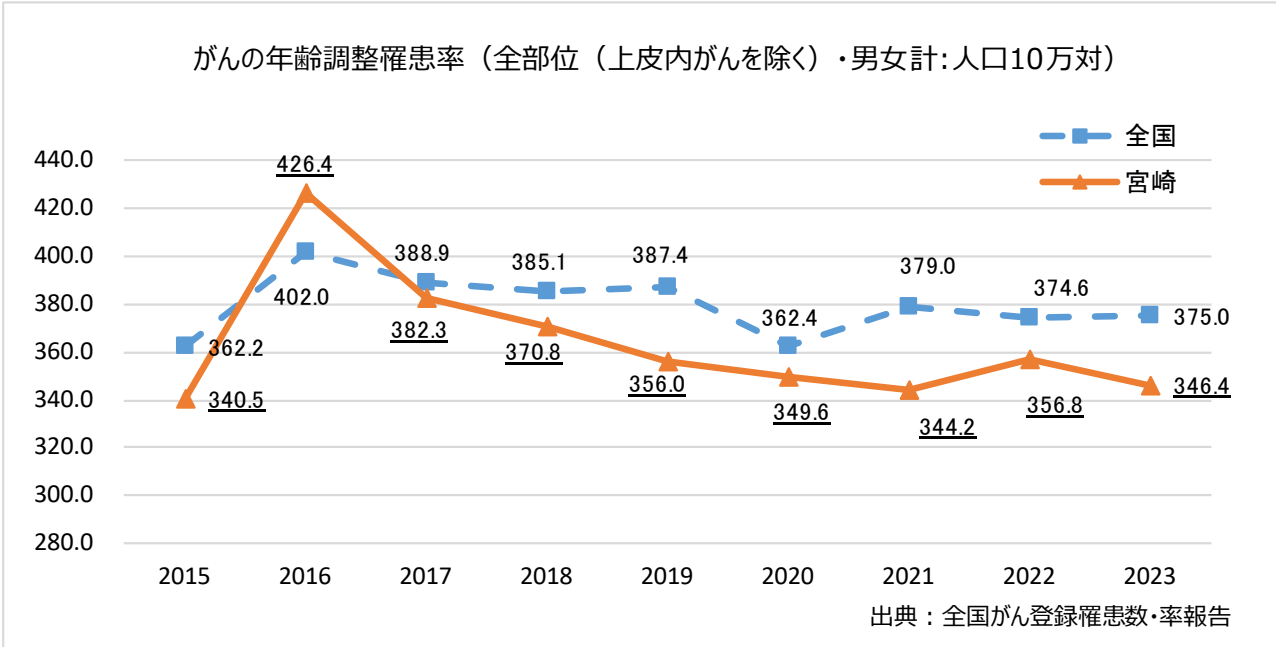
- ・ 宮崎県の主要死因別死亡数・割合(令和6年)
- ・ 宮崎県の主要死因別死亡率の推移(人口10万対)
- ・ がんの年齢調整死亡率の推移(75歳未満:人口10万対)
- ・ 宮崎県(部位別)の年齢調整死亡率の推移(75歳未満:人口10万対)
- ・ がんの部位別75歳未満年齢調整死亡率の推移(全国比較)
- ・ 都道府県別75歳未満年齢調整死亡率(人口10万対)年次別推移

## ➤ がん検診受診率

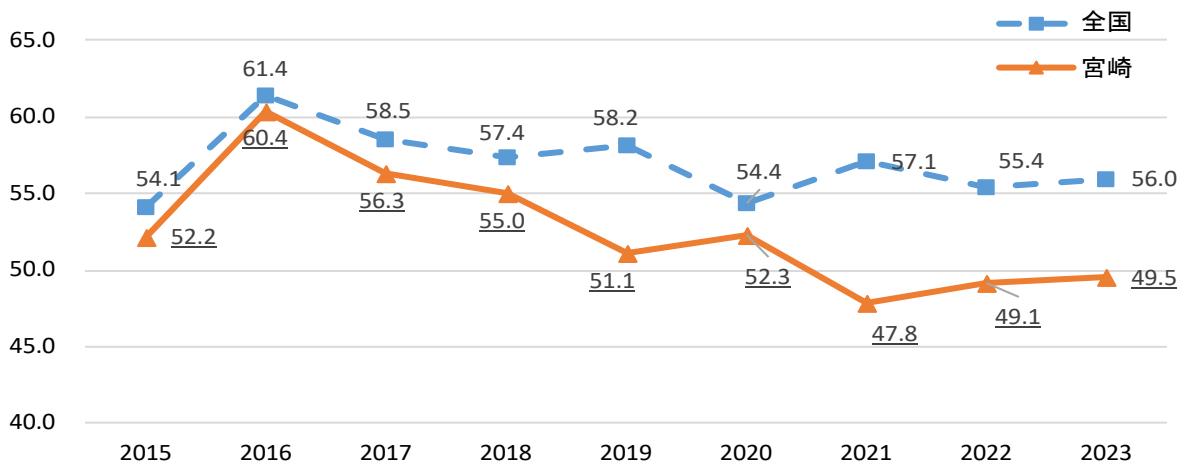
- ・ 市町村が実施するがん検診受診率の推移(宮崎県)
- ・ 市町村が実施するがん検診受診率の全国比較(令和6年度)
- ・ がん検診受診率の全国比較(国民生活基礎調査・2022年度)

# 罹患

## 部位別がんの年齢調整罹患率の推移（全国比較）

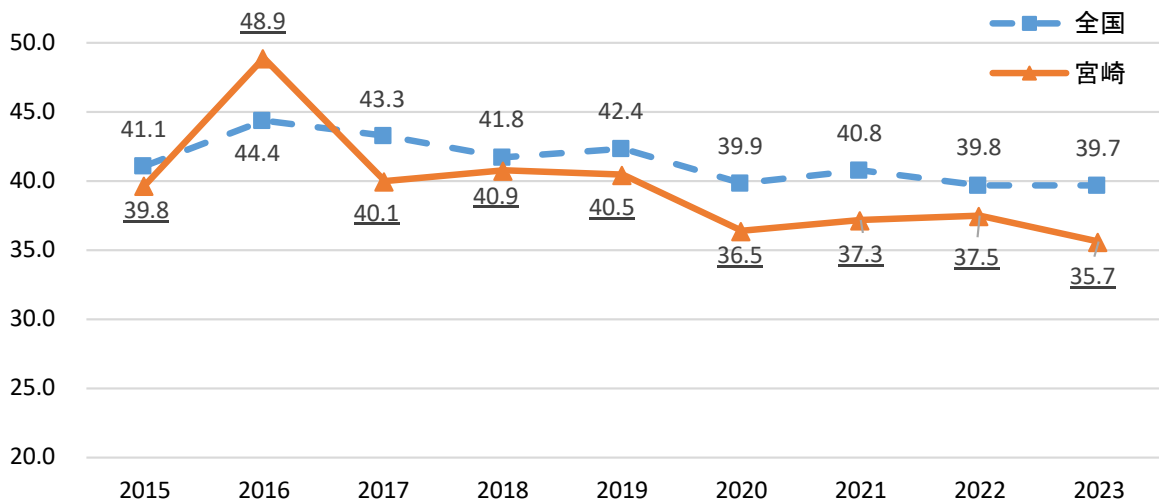


がんの年齢調整罹患率（大腸（上皮内がんを除く）・男女計：人口10万対）

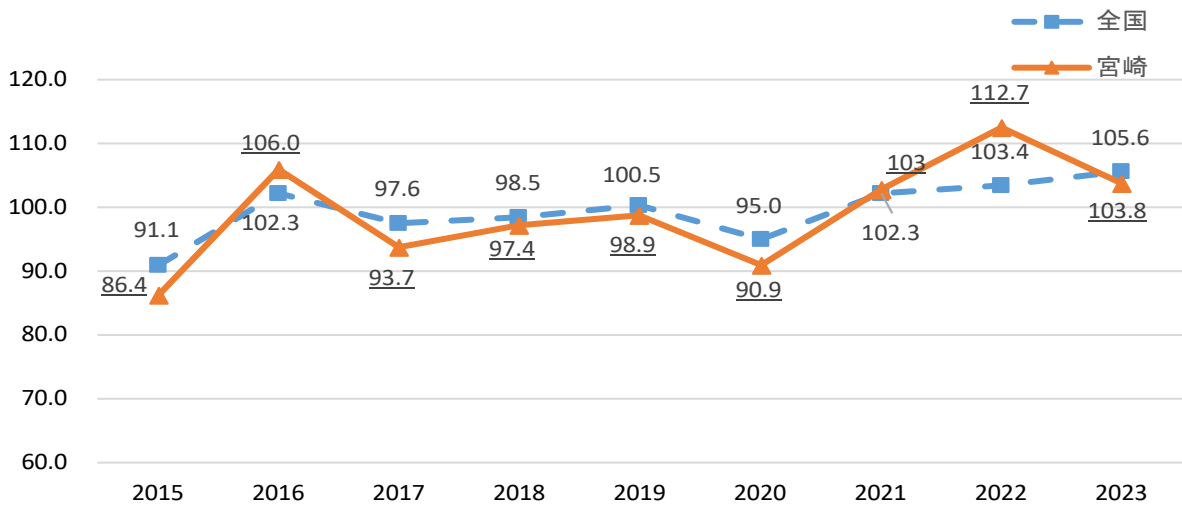


出典：全国がん登録罹患数・率報告

がんの年齢調整罹患率（肺（上皮内がんを除く）・男女計：人口10万対）

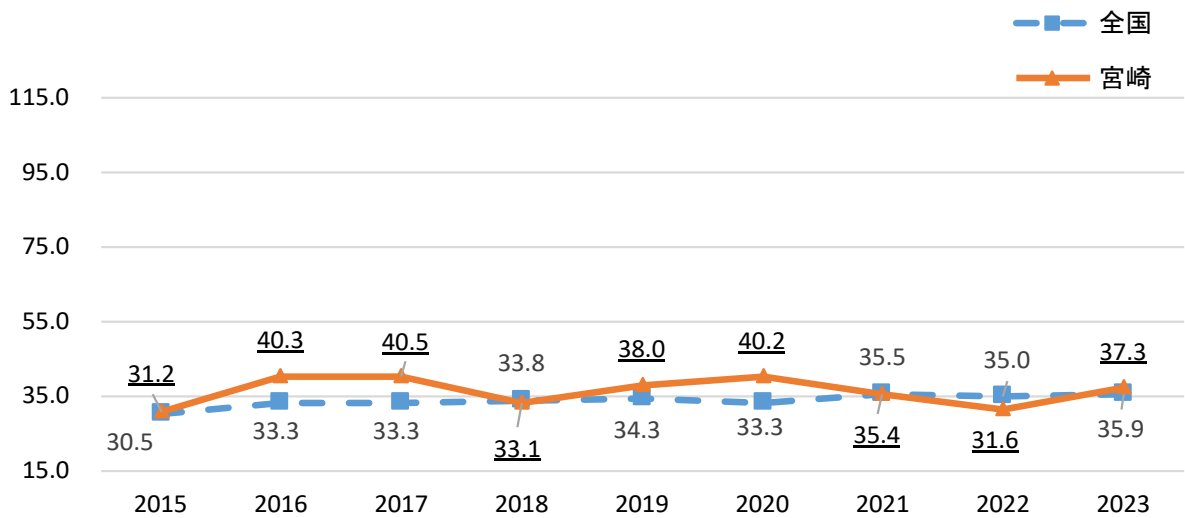


がんの年齢調整罹患率（乳（上皮内がんを除く）・女性：人口10万対）

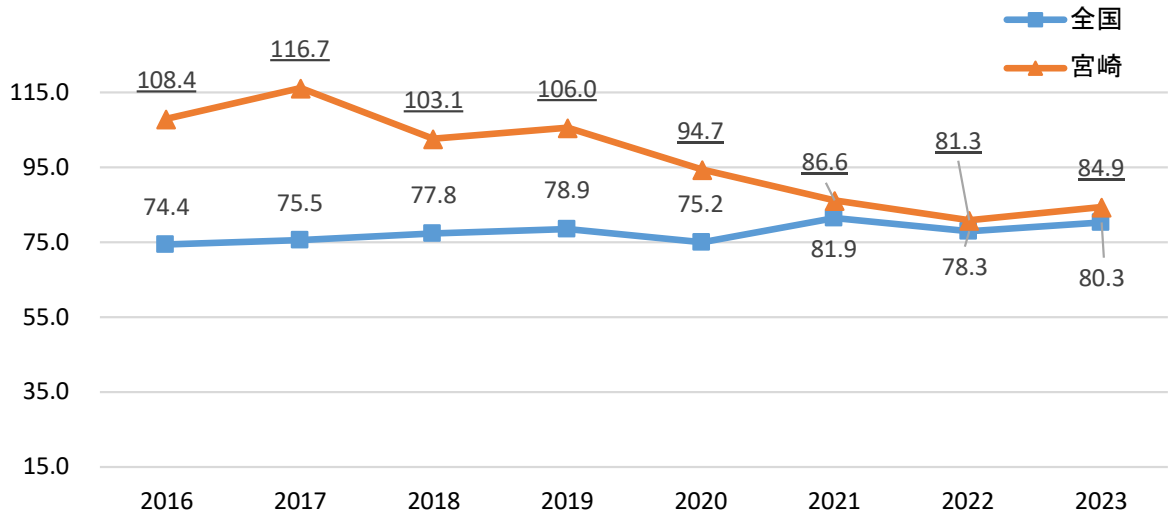


出典：全国がん登録罹患数・率報告

がんの年齢調整罹患率(子宮（上皮内がんを除く）：人口10万対)

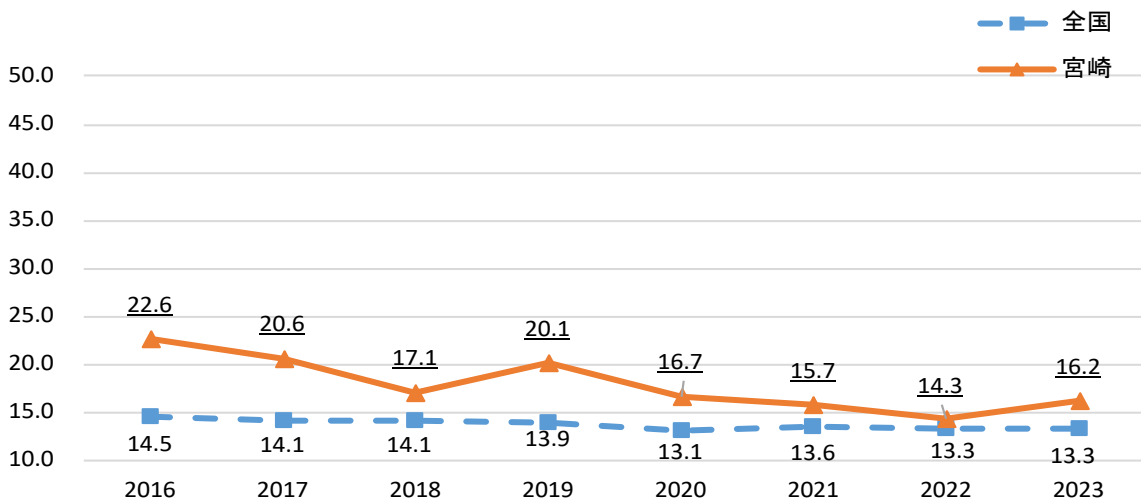


がんの年齢調整罹患率(子宮（上皮内がんを含む）：人口10万対)



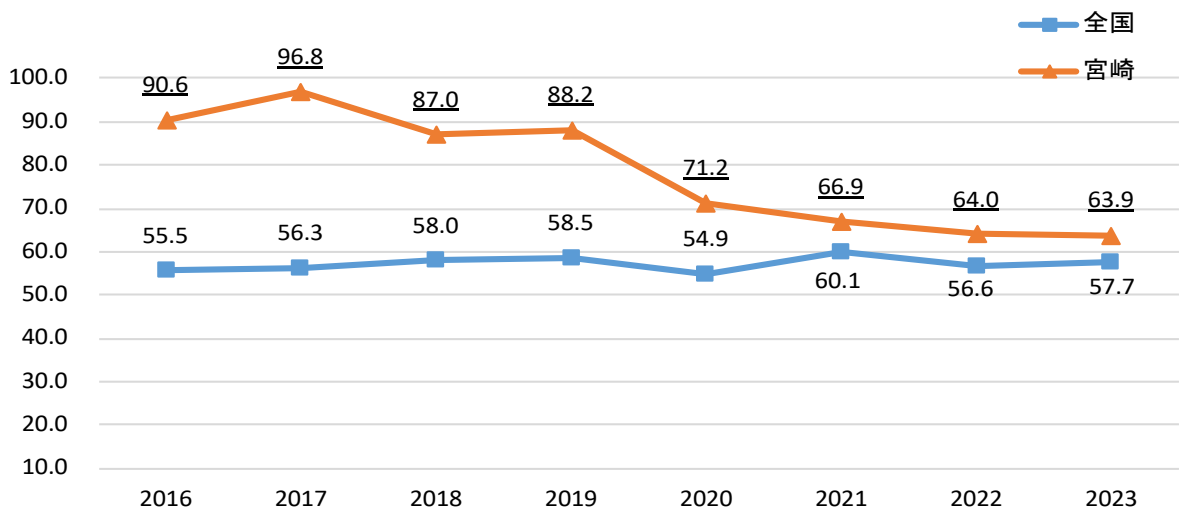
出典：全国がん登録罹患数・率報告

がんの年齢調整罹患率（子宮頸部（上皮内がんを除く）：人口10万対)



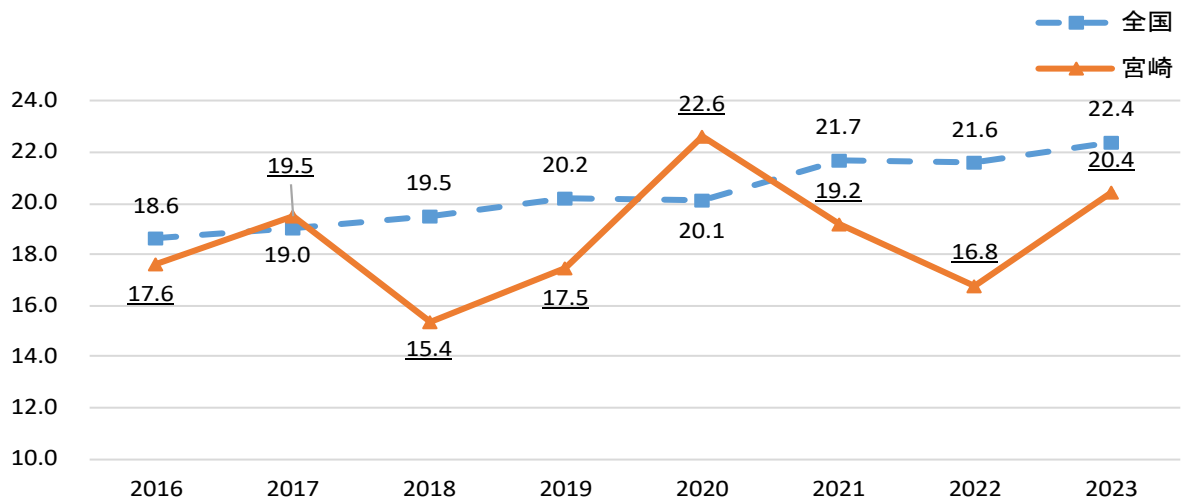
出典：全国がん登録罹患数・率報告

がんの年齢調整罹患率（子宮頸部（上皮内がんを含む）：人口10万対）



出典：全国がん登録罹患数・率報告

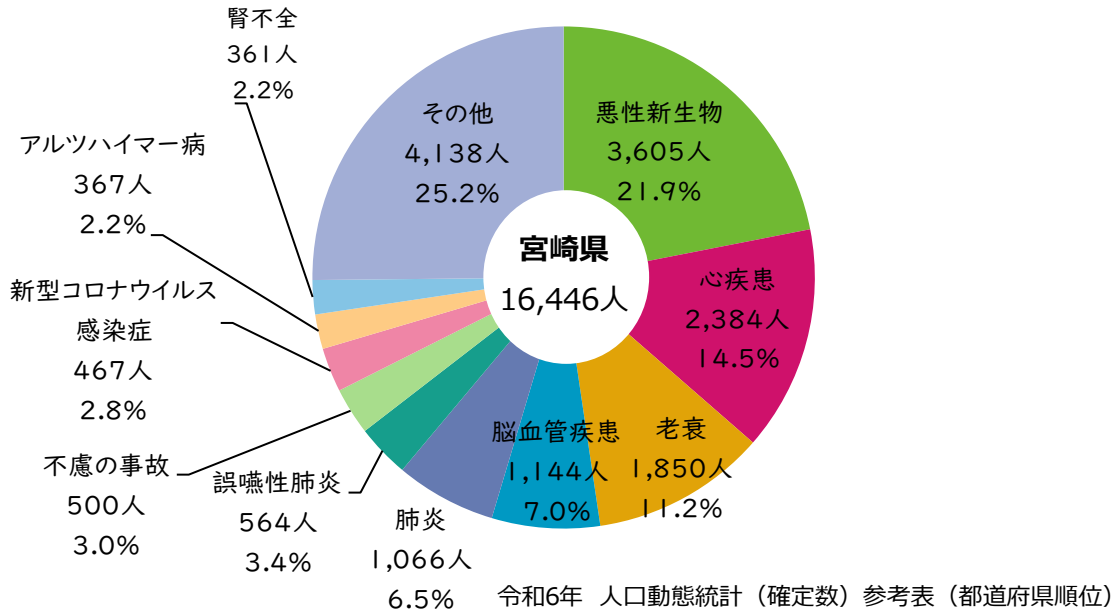
がんの年齢調整罹患率(子宮体部（上皮内がんを除く）：人口10万対）



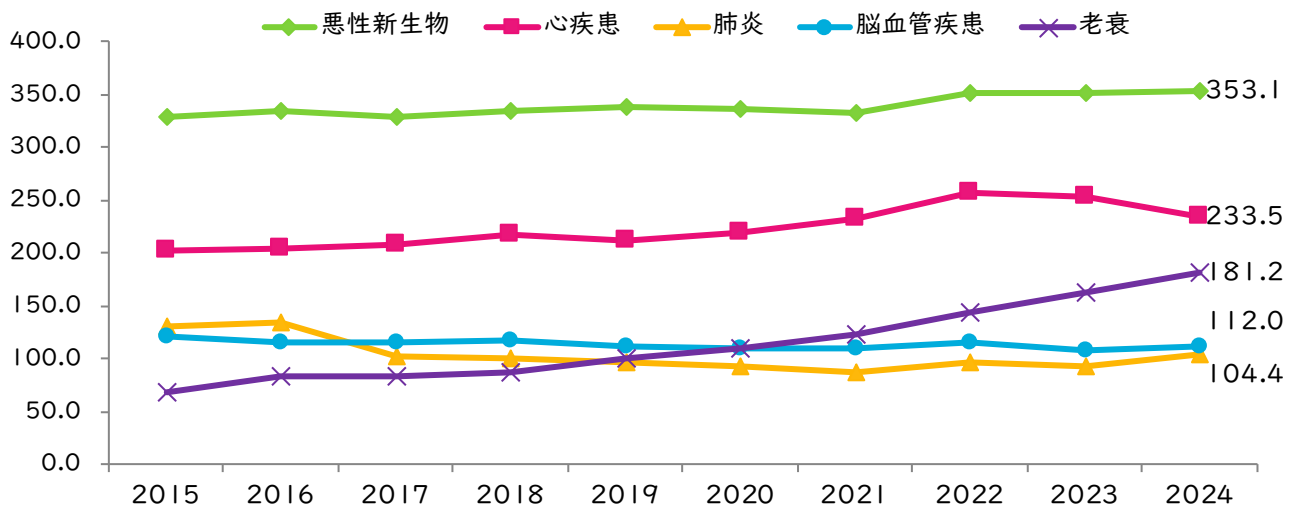
出典：全国がん登録罹患数・率報告

# 死亡

## 宮崎県の主要死因別死亡数・割合（令和6年）



## 宮崎県の主要死因別死亡率の推移（人口10万対）



人口動態統計（確定数）参考表（都道府県順位）

## 宮崎県の主要死因別死亡率の推移(人口10万対)

悪性新生物(部位別)による死亡数・死亡率(人口10万対)・順位、都道府県別

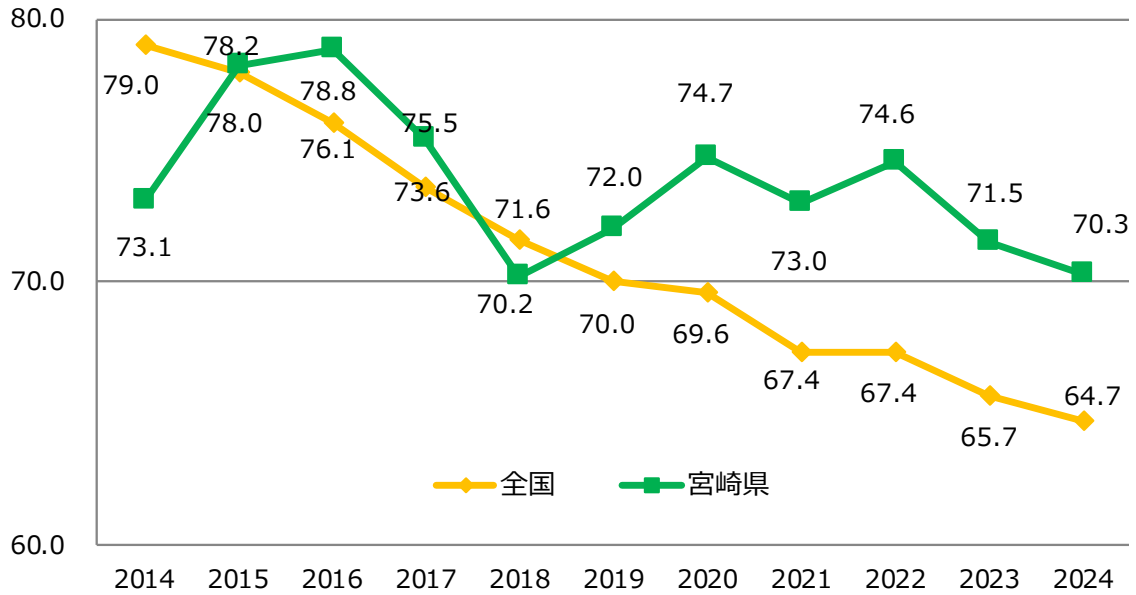
		年	H27	H28	H29	H30	R1	R2	R3	R4	R5	R6
胃	死亡数	全国	46,679	45,531	45,226	44,192	42,931	42,319	41,624	40,711	38,771	37,867
	(人)	宮崎県	415	412	372	392	378	364	328	357	354	300
	死亡率	全国	37.2	36.4	36.3	35.6	34.7	34.3	33.9	33.4	32.0	31.5
		宮崎県 (全国順位)	37.7 (27)	37.7 (27)	34.3 (36)	36.5 (27)	35.5 (29)	34.3 (32)	31.1 (39)	34.2 (28)	34.3 (26)	29.4 (40)
大腸	死亡数	全国	49,699	50,099	50,681	50,658	51,420	51,788	52,418	53,088	53,131	54,416
	(人)	宮崎県	453	475	449	461	485	487	492	470	464	472
	死亡率	全国	39.7	40.1	40.7	40.8	41.6	42.0	42.7	43.5	43.8	45.2
		宮崎県 (全国順位)	41.2 (23)	43.5 (19)	41.5 (27)	42.9 (24)	45.5 (16)	45.8 (16)	46.7 (19)	45.0 (27)	45.0 (27)	46.2 (27)
気管、 気管支 及び肺	死亡数	全国	74,378	73,838	74,120	74,328	75,394	75,585	76,212	76,663	75,762	75,569
	(人)	宮崎県	678	688	660	684	698	661	658	644	695	657
	死亡率	全国	59.4	59.1	59.5	59.8	60.9	61.3	62.1	62.8	62.5	62.8
		宮崎県 (全国順位)	61.6 (27)	63.0 (20)	60.9 (28)	63.7 (21)	65.5 (20)	62.2 (29)	62.4 (31)	61.7 (36)	67.3 (16)	64.3 (30)
※1 乳房	死亡数	全国	13,584	14,015	14,285	14,653	14,839	14,650	14,803	15,912	15,629	15,869
	(人)	宮崎県	107	97	124	130	124	106	116	149	138	150
	死亡率	全国	21.1	21.8	22.3	23.0	23.4	23.1	23.5	25.4	25.1	25.7
		宮崎県 (全国順位)	18.4 (42)	16.8 (46)	21.6 (25)	22.9 (21)	22.0 (35)	18.9 (42)	20.9 (41)	27.0 (9)	25.4 (23)	27.9 (10)
子宮	死亡数 ※2 (人)	全国	6,429	6,348	6,611	6,800	6,804	6,808	6,818	7,157	7,137	7,116
		頸部	2,813	2,711	2,795	2,871	2,921	2,887	2,894	2,999	2,949	2,751
		体部	2,322	2,390	2,526	2,601	2,597	2,644	2,741	2,863	2,862	3,136
		部位不明	1,294	1,247	1,290	1,328	1,286	1,277	1,183	1,295	1,326	1,229
	宮崎県	76	75	74	76	57	69	75	86	82	75	
	頸部	46	35	39	31	22	36	33	36	40	37	
	体部	16	28	23	27	25	20	24	37	31	30	
	部位不明	14	12	12	18	10	13	18	13	11	8	
	死亡率	全国	10.0	9.9	10.3	10.7	10.7	10.7	10.8	11.4	11.5	11.5
		宮崎県	13.0	13.0	12.9	13.4	10.1	12.3	13.5	15.6	15.1	13.9
(全国順位)		(5)	(1)	(5)	(5)	(32)	(12)	(4)	(2)	(2)	(5)	

出典：人口動態統計(確定数)参考表(都道府県別順位)

※1 乳房は女性のための資料

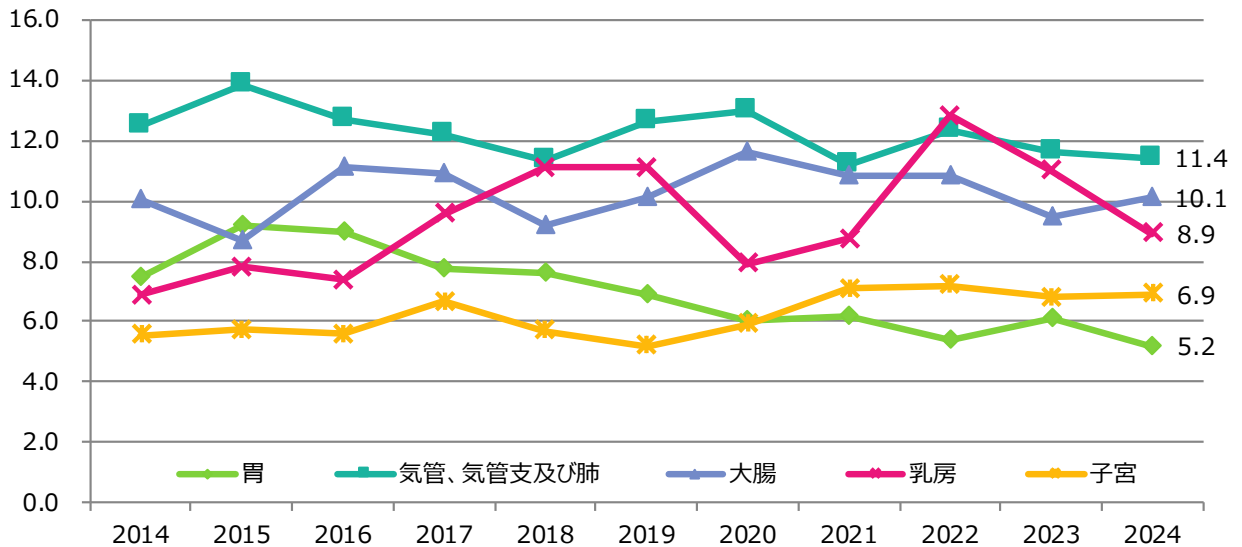
※2 子宮の死亡数については人口動態調査 保管統計表 都道府県編 死亡・死因 第1表

## がんの年齢調整死亡率の推移 (75歳未満:人口10万対)



国立がん研究センターがん対策情報センター  
人口動態統計による都道府県別がん死亡データ  
基準人口：1985年日本人モデル人口

## 宮崎県がん(部位別)の年齢調整死亡率の推移 (75歳未満:人口10万対)



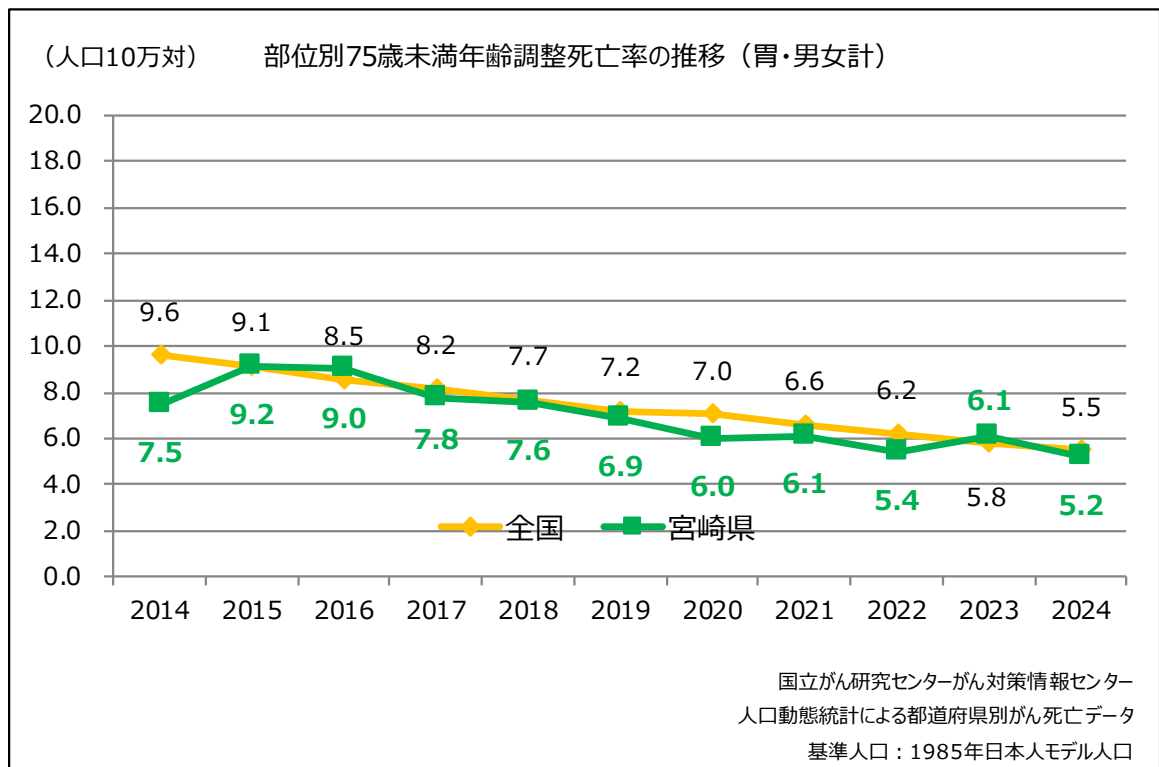
国立がん研究センターがん対策情報センター  
人口動態統計による都道府県別がん死亡データ  
基準人口：1985年日本人モデル人口

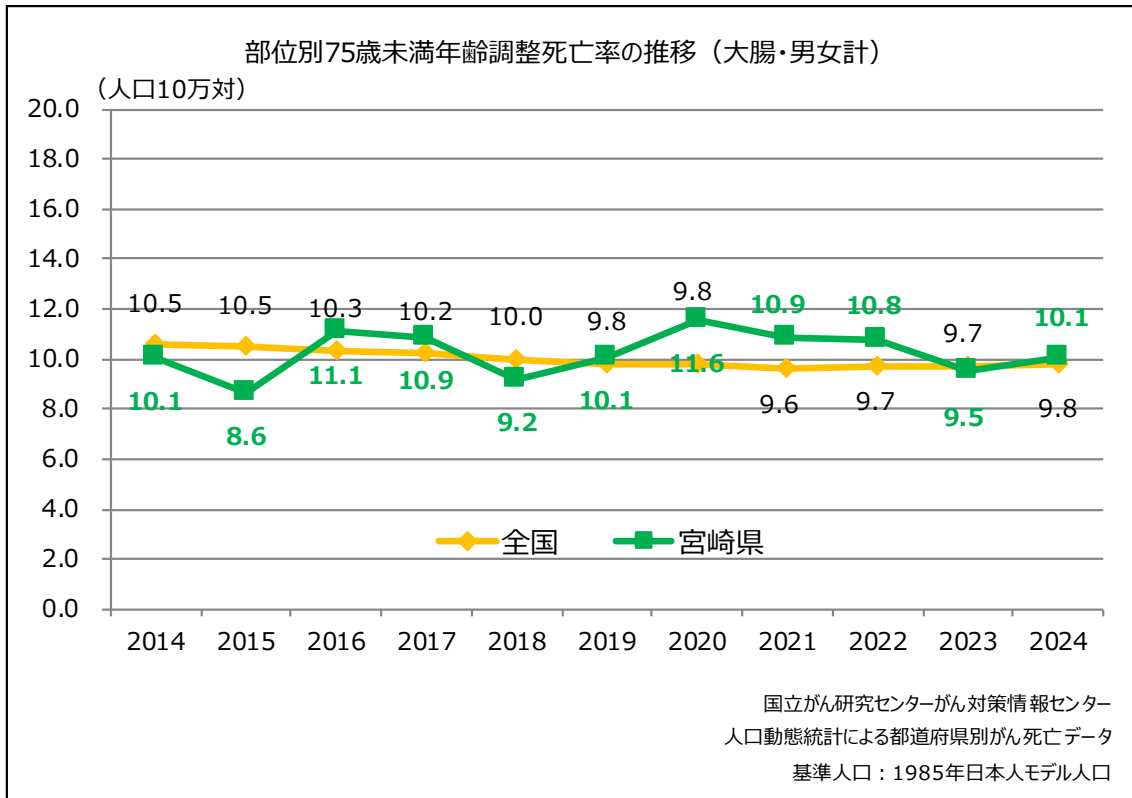
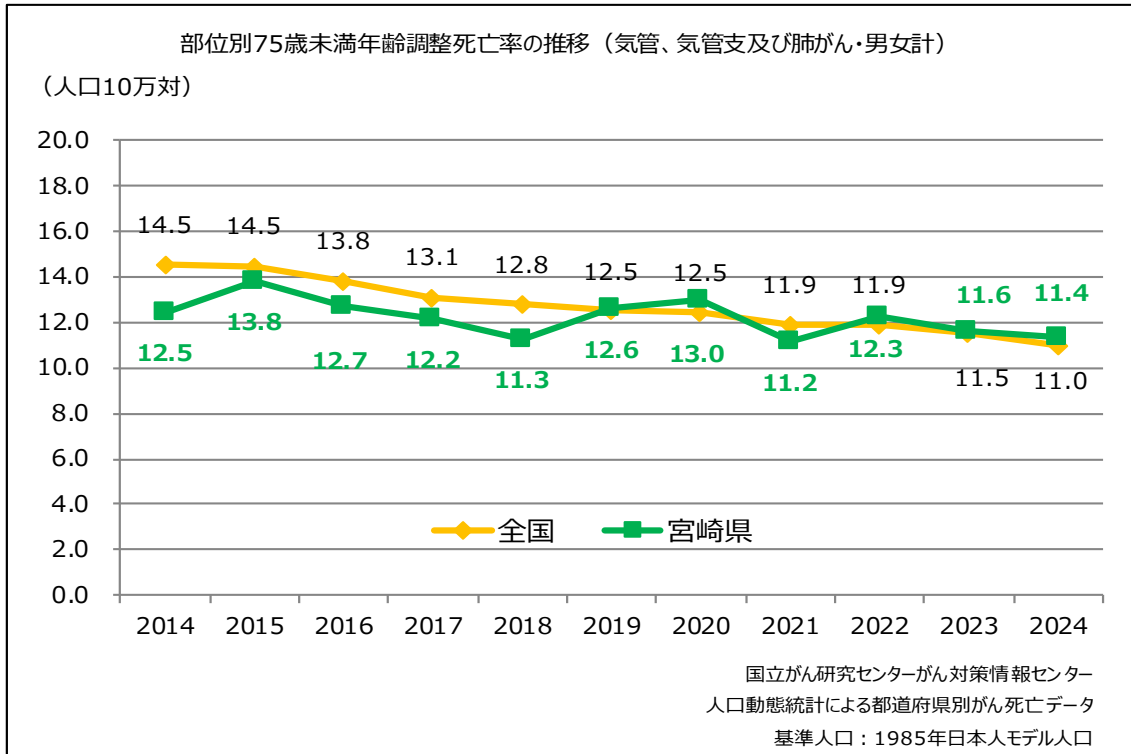
## 宮崎県がん(部位別)の年齢調整死亡率の推移(75歳未満:人口10万対)

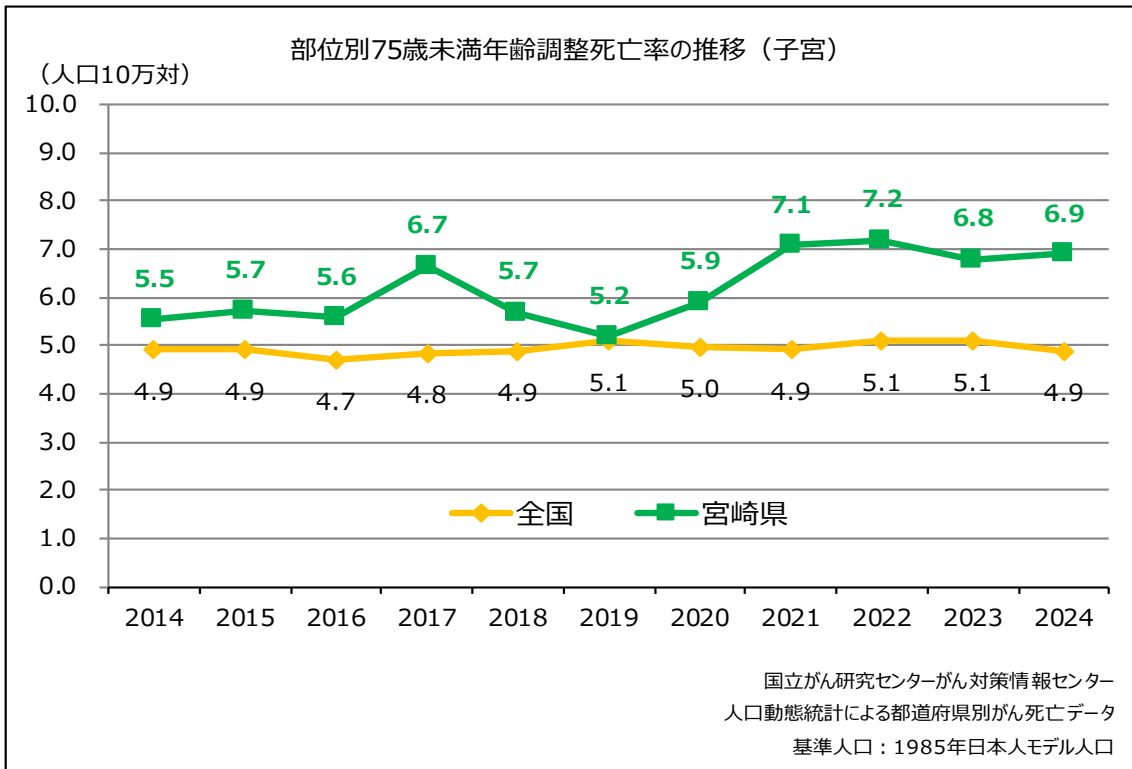
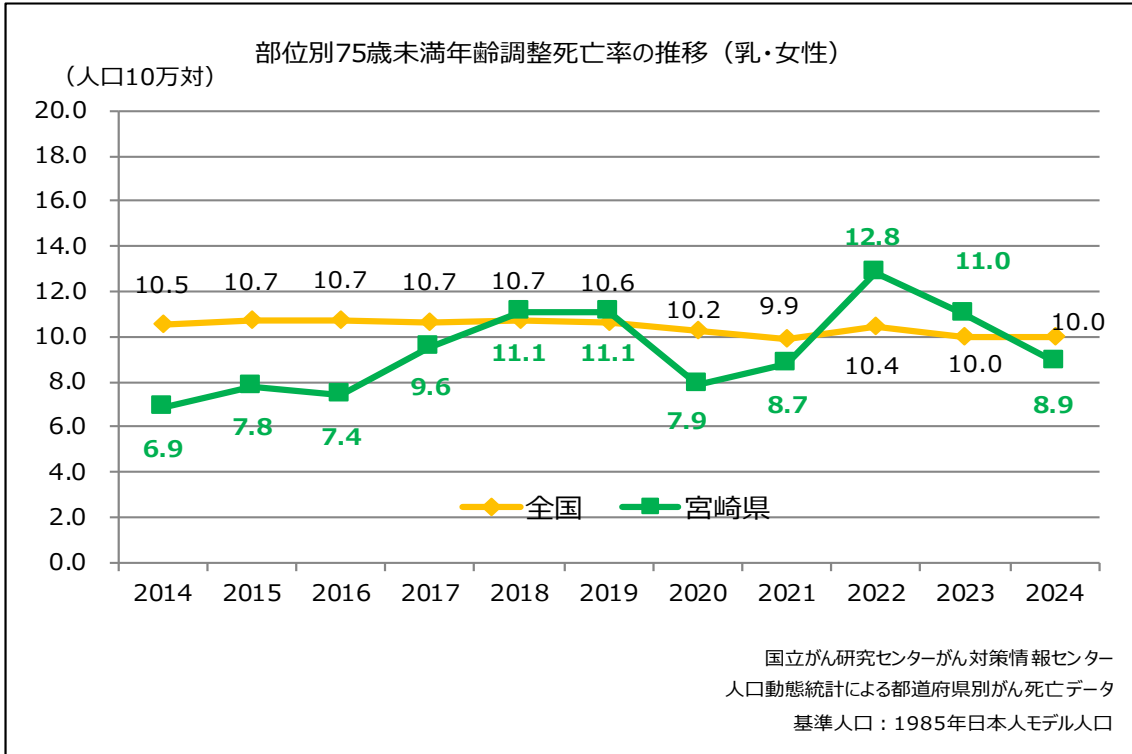
	2014	2015	2016	2017	2018	2019	2020	2021	2022	2023	2024
胃	7.5	9.2	9.0	7.8	7.6	6.9	6.0	6.1	5.4	6.1	5.2
気管、気管支及び肺	12.5	13.8	12.7	12.2	11.3	12.6	13.0	11.2	12.3	11.6	11.4
大腸	10.1	8.6	11.1	10.9	9.2	10.1	11.6	10.9	10.8	9.5	10.1
乳房	6.9	7.8	7.4	9.6	11.1	11.1	7.9	8.7	12.8	11.0	8.9
子宮	5.5	5.7	5.6	6.7	5.7	5.2	5.9	7.1	7.2	6.8	6.9

国立がん研究センターがん対策情報センター  
人口動態統計による都道府県別がん死亡データ  
基準人口：1985年日本人モデル人口

## がんの部位別 75歳未満年齢調整死亡率の推移(全国比較)











都道府県別75歳未満年齢調整死亡率（人口10万対） 年次別推移【大腸がん】

2014			2015			2016			2017			2018			2019			2020			2021			2022			2023			2024																																			
男	女	率	男	女	率	男	女	率	男	女	率	男	女	率	男	女	率	男	女	率	男	女	率	男	女	率	男	女	率	男	女	率	男	女	率																														
都道府県	順位	率	都道府県	順位	率	都道府県	順位	率	都道府県	順位	率	都道府県	順位	率	都道府県	順位	率	都道府県	順位	率	都道府県	順位	率	都道府県	順位	率	都道府県	順位	率	都道府県	順位	率	都道府県	順位	率	都道府県	順位	率	都道府県	順位	率																								
全国	13.6	7.7	全国	13.5	7.6	全国	13.3	7.6	全国	13.2	7.4	全国	12.9	7.3	全国	12.5	7.3	全国	12.7	7.2	全国	12.4	6.9	全国	12.4	7.2	全国	12.4	7.2	全国	12.3	7.2	全国	12.3	7.2	全国	12.6	7.2	全国	12.6	7.2																								
愛知県	9.0	1	熊本県	5.5	1	大分県	10.5	1	岡山県	5.3	1	広島県	10.3	1	滋賀県	5.6	1	山形県	8.6	1	高知県	4.7	1	香川県	9.8	1	徳島県	4.6	1	石川県	8.3	1	岡山県	5.1	1	大分県	7.9	1	高知県	4.6	1	大分県	8.6	1	高知県	4.2	1	滋賀県	9.2	1	岡山県	5.0	1	香川県	7.2	1	山形県	4.3	1	滋賀県	8.4	1	滋賀県	5.0	1
福井県	9.5	2	奈良県	6.6	2	宮崎県	10.5	2	佐賀県	5.4	2	岡山県	10.4	2	島根県	5.7	2	香川県	10.0	2	沖縄県	5.3	2	熊本県	10.1	2	富山県	4.9	2	奈良県	8.9	2	鹿児島県	5.8	2	山梨県	8.9	2	鳥取県	4.6	2	京都府	9.5	2	愛媛県	5.1	2	熊本県	9.9	2	香川県	5.4	2	山梨県	9.0	2	高知県	5.2	2	岡山県	9.2	2	山形県	5.1	2
石川県	9.7	3	愛媛県	6.6	3	佐賀県	10.6	3	高知県	5.6	3	京都府	10.6	3	熊本県	6.1	3	大分県	10.4	3	香川県	5.7	3	大分県	10.3	3	宮崎県	5.0	3	大分県	9.1	3	愛媛県	5.9	3	奈良県	10.0	3	長野県	4.8	3	奈良県	10.2	3	和歌山県	5.3	3	香川県	10.0	3	滋賀県	5.4	3	奈良県	10.0	3	広島県	5.3	3	長野県	9.4	3	高知県	5.5	3
滋賀県	11.2	4	徳島県	6.7	4	滋賀県	11.0	4	奈良県	5.7	4	奈良県	10.7	4	奈良県	6.2	4	滋賀県	10.6	4	石川県	5.8	4	奈良県	10.5	4	高知県	5.4	4	徳島県	9.7	4	滋賀県	5.9	4	富山県	10.2	4	山梨県	5.9	4	長野県	10.3	4	大分県	5.4	4	山形県	10.1	4	岐阜県	5.6	4	岐阜県	10.0	4	佐賀県	5.4	4	富山県	9.8	4	大分県	5.8	4
長野県	11.4	5	三重県	6.8	5	奈良県	11.1	5	鳥取県	5.7	5	三重県	10.7	5	三重県	6.2	5	富山県	10.6	5	三重県	6.5	5	三重県	10.6	5	大分県	5.5	5	福井県	9.9	5	兵庫県	6.0	5	岡山県	10.6	5	広島県	6.0	5	石川県	10.3	5	熊本県	5.7	5	愛媛県	5.7	5	奈良県	10.1	5	徳島県	5.9	5									
熊本県	11.5	6	滋賀県	7.0	6	岐阜県	11.4	6	香川県	6.0	6	熊本県	11.0	6	山梨県	6.3	6	岡山県	10.7	6	富山県	6.2	6	島根県	10.6	6	福井県	6.1	6	熊本県	10.0	6	和歌山県	6.1	6	熊本県	10.6	6	岡山県	6.0	6	山形県	10.4	6	香川県	5.8	6	愛媛県	10.2	6	山形県	6.1	6	山形県	10.3	6	石川県	5.9	6	岐阜県	10.2	6	愛媛県	6.0	6
三重県	11.6	7	群馬県	7.0	7	広島県	11.4	7	島根県	6.3	7	岡山県	11.0	7	岡山県	6.3	7	熊本県	10.8	7	岡山県	6.3	7	宮城県	10.9	7	石川県	6.1	7	長野県	10.0	7	福井県	6.4	7	長野県	10.7	7	徳島県	6.0	7	広島県	10.6	7	徳島県	5.8	7	富山県	10.8	7	高知県	6.2	7	熊本県	10.5	7	熊本県	10.2	7	徳島県	6.0	7			
富山県	11.8	8	岡山県	7.1	8	山形県	11.5	8	石川県	6.5	8	長野県	11.3	8	香川県	6.4	8	福井県	11.0	8	静岡県	6.4	8	岡山県	11.1	8	鳥取県	6.3	8	滋賀県	10.4	8	三重県	6.4	8	鳥取県	10.8	8	山形県	6.1	8	三重県	11.0	8	富山県	5.8	8	奈良県	10.9	8	大分県	6.5	8	兵庫県	10.6	8	高知県	10.4	8	静岡県	6.1	8			
宮城県	11.9	9	広島県	7.1	9	鹿児島県	11.5	9	徳島県	6.5	9	三重県	11.3	9	富山県	6.6	9	鹿児島県	6.5	9	奈良県	11.1	9	静岡県	6.6	9	岡山県	11.0	9	岐阜県	6.4	9	兵庫県	10.8	9	石川県	6.1	9	滋賀県	10.6	9	奈良県	10.9	9	大分県	6.5	9	大分県	10.7	9	滋賀県	6.4	9	福岡県	10.8	9	石川県	6.2	9						
岡山県	12.0	10	福島県	7.1	10	長野県	11.5	10	宮城県	6.6	10	滋賀県	11.5	10	宮城県	6.7	10	山梨県	11.2	10	熊本県	6.5	10	滋賀県	11.3	10	熊本県	6.5	10	京都府	11.3	10	大分県	6.5	10	山形県	10.8	10	大分県	6.2	10	富山県	11.0	10	栃木県	6.0	10	長野県	11.1	10	長野県	6.6	10	三重県	10.8	10	福井県	6.4	10	山形県	10.8	10	熊本県	6.3	10
大分県	12.0	11	宮崎県	7.2	11	富山県	11.7	11	山形県	6.6	11	富山県	11.6	11	愛媛県	6.8	11	三重県	11.5	11	滋賀県	6.6	11	三重県	11.5	11	岡山県	6.5	11	群馬県	11.3	11	茨城県	6.6	11	静岡県	10.9	11	熊本県	6.3	11	岡山県	11.1	11	石川県	6.0	11	愛知県	11.3	11	滋賀県	6.6	11	徳島県	10.9	11	長崎県	6.5	11	徳島県	10.8	11	山形県	6.3	11
広島県	12.0	12	宮城県	7.2	12	石川県	11.8	12	埼玉県	6.7	12	福島県	12.0	12	兵庫県	6.8	12	奈良県	11.7	12	島根県	6.6	12	石川県	11.5	12	千葉県	6.6	12	山梨県	11.4	12	石川県	6.7	12	兵庫県	11.1	12	滋賀県	6.3	12	滋賀県	11.4	12	福井県	6.0	12	岐阜県	11.3	12	愛知県	6.7	12	宮崎県	11.0	12	神奈川県	6.5	12	香川県	11.1	12	島根県	6.4	12
徳島県	12.1	13	茨城県	7.3	13	新潟県	11.8	13	新潟県	6.7	13	新潟県	12.0	13	新潟県	6.9	13	秋田県	11.7	13	秋田県	6.8	13	富山県	11.6	13	新潟県	6.6	13	新潟県	11.4	13	愛知県	6.7	13	島根県	11.4	13	神奈川県	6.4	13	岡山県	6.0	13	茨城県	11.4	13	神奈川県	6.8	13	山梨県	11.2	13	山梨県	6.4	13									
香川県	12.2	14	福井県	7.3	14	熊本県	11.8	14	大分県	6.7	14	愛知県	12.3	14	岐阜県	6.9	14	岐阜県	11.9	14	神奈川県	6.8	14	福井県	11.7	14	静岡県	6.7	14	愛媛県	11.4	14	鳥取県	6.8	14	香川県	11.4	14	新潟県	6.6	14	岐阜県	11.4	14	京都府	6.0	14	佐賀県	11.5	14	静岡県	6.9	14	福井県	11.1	14	大分県	6.5	14	島根県	11.5	14	佐賀県	6.6	14
福岡県	12.3	15	大分県	7.3	15	三重県	12.4	15	長野県	6.8	15	岐阜県	12.6	15	高知県	6.9	15	長野県	12.0	15	山形県	6.9	15	京都府	11.8	15	沖縄県	6.7	15	香川県	11.7	15	長野県	6.9	15	岐阜県	11.4	15	三重県	6.8	15	香川県	11.4	15	奈良県	11.5	15	兵庫県	11.5	15	山口県	11.6	15	島根県	6.5	15	兵庫県	11.5	15	徳島県	6.6	15			
山形県	12.3	16	山梨県	7.3	16	愛知県	12.6	16	新潟県	6.9	16	鳥取県	12.7	16	和歌山県	7.1	16	兵庫県	12.1	16	新潟県	6.9	16	愛知県	11.9	16	三重県	6.7	16	山形県	11.7	16	宮城県	7.0	16	滋賀県	11.4	16	東京都	6.9	16	愛媛県	11.6	16	佐賀県	6.2	16	山梨県	11.6	16	兵庫県	7.0	16	愛知県	11.6	16	山口県	6.6	16	東京都	11.6	16	広島県	6.7	16
岐阜県	12.4	17	岩手県	7.4	17	岡山県	12.7	17	鳥取県	6.9	17	鳥取県	12.9	17	鳥取県	7.1	17	愛知県	12.3	17	鹿児島県	6.8	17	長野県	11.1	17	香川県	6.8	17	佐賀県	11.8	17	鳥取県	7.0	17	滋賀県	11.5	17	東京都	6.9	17	愛媛県	11.6	17	神奈川県	11.6	17	山口県	6.6	17	東京都	11.6	17	鳥取県	6.7	17									
愛知県	12.6	18	新潟県	7.4	18	岩手県	12.7	18	鹿児島県	6.9	18	兵庫県	12.9	18	山形県	7.2	18	広島県	12.4	18	山梨県	7.1	18	岐阜県	12.3	18	山梨県	6.8	18	兵庫県	11.8	18	熊本県	7.0	18	宮城県	11.9	18	大分県	6.9	18	静岡県	11.9	18	沖縄県	6.5	18	静岡県	11.7	18	奈良県	7.1	18	広島県	11.6	18	長野県	6.7	18	石川県	12.0	18	新潟県	6.7	18
佐賀県	12.9	19	長野県	7.4	19	兵庫県	12.8	19	熊本県	6.9	19	和歌山県	12.9	19	沖縄県	7.2	19	鹿児島県	12.5	19	兵庫県	7.1	19	静岡県	12.4	19	佐賀県	6.9	19	静岡県	12.0	19	京都府	7.0	19	愛媛県	12.1	19	神奈川県	6.9	19	島根県	12.0	19	群馬県	11.9	19	徳島県	7.1	19	岡山県	11.7	19	岡山県	6.9	19	広島県	12.2	19	千葉県	6.8	19			
鹿児島県	13.0	20	東京都	7.4	20	山口県	13.1	20	熊本県	7.0	20	静岡県	13.0	20	埼玉県	7.2	20	静岡県	12.6	20	群馬県	7.2	20	長崎県	12.5	20	新潟県	7.0	20	三重県	12.0	20	山形県	7.0	20	愛媛県	12.2	20	石川県	7.0	20	千葉県	12.0	20	東京都	6.6	20	福岡県	12.0	20	香川県	7.1	20	岡山県	11.7	20	静岡県	6.9	20	愛知県	12.2	20	大分県	6.8	20
島根県	13.1	21	山形県	7.4	21	山形県	13.1	21	静岡県	13.1	21	静岡県	13.1	21	東京都	7.2	21	神奈川県	12.6	21	東京都	7.2	21	神奈川県	12.5	21	山形県	7.0	21	東京都	12.2	21	東京都	7.1	21	福岡県	12.2	21	福岡県	12.0	21	岡山県	12.0	21	山口県	7.2	21	神奈川県	11.8	21	東京都	6.9	21	山口県	12.4	21	福岡県	6.9	21						
栃木県	13.2	22	埼玉県	7.5	22	島根県	13.2	22	京都府	7.0	22	佐賀県	13.3	22	山口県	7.3	22	宮城県	12.6	22	広島県	7.2	22	広島県	12.6	22	奈良県	7.1	22	京都府	12.3	22	愛知県	7.2	22	神奈川県	12.1	22	岐阜県	6.7	22	東京都	12.0	22	佐賀県	7.2	22	富山県	11.8	22	東京都	7.0	22	静岡県	12.5	22	群馬県	7.0	22						
静岡県	13.3	23	兵庫県	7.6	23	新潟県	13.2	23	千葉県	7.2	23	新潟県	13.3	23	京都府	7.3	23	石川県	13.0	23	徳島県	7.2	23	新潟県	12.9	23	愛媛県	7.2	23	和歌山県	12.4	23	新潟県	7.2	23	東京都	12.4	23	宮城県	7.2	23	新潟県	12.1	23	三重県	6.7	23	石川県	12.0	23	山梨県	7.2	23	京都府	11.9	23	愛知県	7.1	23	和歌山県	12.5	23	鳥取県	7.0	23
北海道	13.3	24	富山県	7.6	24	静岡県	13.3	24	静岡県	7.2	24	栃木県	13.4	24	千葉県	7.3	24	大分県	13.0	24	佐賀県	7.3	24	大分県</																																									

都道府県別75歳未満年齢調整死亡率（人口10万対） 年次別推移【肺がん】

2014		2015		2016		2017		2018		2019		2020		2021		2022		2023		2024																													
男	女	男	女	男	女	男	女	男	女	男	女	男	女	男	女	男	女	男	女	男	女																												
都道府県	率	都道府県	率	都道府県	率	都道府県	率	都道府県	率	都道府県	率	都道府県	率	都道府県	率	都道府県	率	都道府県	率	都道府県	率																												
全国	22.7	全国	6.9	全国	22.9	全国	21.7	全国	20.0	全国	19.5	全国	19.5	全国	18.4	全国	18.4	全国	17.8	全国	17.0																												
長野県	16.8	1島根県	4.6	1長野県	17.1	1富山県	3.9	1長野県	17.2	1沖縄県	4.0	1長野県	15.3	1富山県	4.6	1長野県	15.9	1秋田県	3.8	1長野県	13.7	1福井県	3.2	1長野県	13.5	1徳島県	3.6	1長野県	13.7	1佐賀県	3.5	1山梨県	13.1	1島根県	3.1	1長野県	11.7	1福井県	3.4	1山梨県	12.0	1福井県	3.2	1					
山梨県	17.6	2新潟県	5.0	2山梨県	18.6	2愛媛県	4.7	2山梨県	17.4	2鳥取県	4.4	2山梨県	15.5	2沖縄県	4.6	2沖縄県	16.1	2滋賀県	3.9	2高知県	17.4	3富山県	4.1	3山梨県	16.5	3長野県	4.4	3岐阜県	17.1	3沖縄県	4.4	3静岡県	15.4	3長野県	3.9	3神奈川県	16.1	3沖縄県	4.2	3山梨県	15.1	3山形県	3.9	3大分県	14.4	3山梨県	3.6	3	
沖縄県	19.0	3熊本県	5.3	3沖縄県	19.3	3長野県	4.8	3富山県	17.9	3長野県	4.4	3徳島県	15.8	3佐賀県	4.7	3宮崎県	17.4	3富山県	4.1	3山梨県	16.5	3長野県	4.4	3岐阜県	17.1	3沖縄県	4.4	3静岡県	15.4	3長野県	3.9	3神奈川県	16.1	3沖縄県	4.2	3山梨県	15.1	3山形県	3.9	3大分県	14.4	3山梨県	3.6	3					
熊本県	19.9	4秋田県	5.4	4山形県	19.6	4福井県	4.9	4沖縄県	18.1	4富山県	4.5	4山形県	17.6	4徳島県	4.7	4富山県	18.0	4長野県	4.5	4大分県	16.6	4石川県	4.5	4山形県	17.2	4長野県	4.4	4奈良県	15.7	4岡山県	16.2	4香川県	4.2	4静岡県	15.3	4石川県	3.9	4滋賀県	14.7	4石川県	3.8	4							
宮崎県	19.9	5和歌山県	5.5	5福井県	19.8	5鹿児島県	5.0	5熊本県	18.8	5大分県	4.7	5沖縄県	18.0	5長野県	4.8	5静岡県	18.1	5福井県	4.6	5静岡県	16.7	5滋賀県	4.5	5沖縄県	17.2	5三重県	4.5	5石川県	16.3	5愛媛県	4.1	5福井県	16.5	5三重県	4.4	5山形県	15.6	5島根県	4.0	5静岡県	14.7	5長野県	3.8	5					
高知県	19.9	6高知県	5.5	6静岡県	20.7	6岐阜県	5.0	6佐賀県	18.8	6山形県	5.1	6京都府	18.4	6滋賀県	4.9	6三重県	18.1	6和歌山県	4.8	6滋賀県	17.4	6山形県	4.6	6愛媛県	17.3	6富山県	4.5	6広島県	16.4	6岩手県	4.4	6東京都	16.6	6長崎県	4.5	6大分県	15.8	6山梨県	4.3	6岐阜県	14.8	6香川県	3.9	6					
静岡県	20.1	7徳島県	5.5	7大分県	20.8	7岡山県	5.1	7宮城県	19.0	7三重県	5.1	7埼玉県	18.5	7宮崎県	4.9	7滋賀県	18.4	7愛媛県	4.8	7三重県	17.6	7岐阜県	4.7	7神奈川県	17.4	7福井県	4.6	7山梨県	16.4	7新潟県	4.4	7群馬県	16.6	7宮崎県	4.5	7東京都	15.9	7鳥取県	4.4	7神奈川県	15.1	7広島県	4.1	7					
富山県	20.4	8長野県	5.5	8熊本県	20.9	8新潟県	5.2	8奈良県	19.1	8宮城県	5.1	8島根県	18.6	8広島県	5.0	8奈良県	18.4	8島根県	4.9	8三重県	17.7	8山梨県	4.8	8滋賀県	17.6	8群馬県	4.7	8神奈川県	16.4	8福井県	4.4	8静岡県	16.8	8佐賀県	4.6	8山口県	16.0	8長野県	4.4	8東京都	15.1	8佐賀県	4.1	8					
鹿児島県	20.7	9岐阜県	5.7	9熊本県	21.1	9山形県	5.2	9福井県	19.1	9福岡県	5.2	9大分県	18.8	9広島県	5.0	9鹿児島県	18.5	9岡山県	5.0	9静岡県	17.8	9愛媛県	4.8	9山形県	17.8	9静岡県	4.8	9滋賀県	16.9	9岐阜県	16.9	9秋田県	4.7	9徳島県	16.1	9滋賀県	16.4	9福岡県	4.4	9群馬県	15.2	9長野県	4.1	9					
福島県	20.8	10宮崎県	5.8	10徳島県	21.2	10岩手県	5.3	10徳島県	19.3	10福井県	5.2	10福井県	18.9	10岩手県	5.1	10山梨県	18.5	10大分県	5.0	10山形県	17.9	10群馬県	4.9	10静岡県	17.8	10宮城県	4.9	10東京都	17.1	10鳥取県	4.7	10福島県	17.0	10新潟県	4.8	10栃木県	16.2	10岩手県	4.5	10京都府	15.4	10新潟県	4.2	10					
広島県	21.0	11岩手県	5.8	11宮崎県	21.3	11佐賀県	5.4	11群馬県	20.0	11群馬県	5.3	11岐阜県	19.0	11和歌山県	5.1	11神奈川県	18.5	11三重県	5.0	11神奈川県	17.9	11岩手県	5.0	11東京都	17.8	11岡山県	4.9	11宮崎県	17.2	11沖縄県	4.9	11千葉県	17.0	11広島県	4.8	11滋賀県	16.2	11新潟県	4.6	11栃木県	15.4	11長崎県	4.2	11					
千葉県	21.2	12大分県	5.8	12千葉県	21.4	12沖縄県	5.7	12岩手県	20.2	12石川県	5.2	12神奈川県	19.1	12島根県	5.1	12香川県	18.6	12奈良県	5.3	12佐賀県	18.2	12宮崎県	5.1	12奈良県	17.9	12岡山県	4.9	12高知県	17.2	12島根県	5.0	12愛知県	17.7	12富山県	4.9	12京都府	16.2	12宮崎県	4.7	12群馬県	15.4	12長崎県	4.3	12					
群馬県	21.3	13山形県	5.9	13千葉県	21.5	13香川県	5.7	13香川県	20.3	13岐阜県	5.6	13山形県	19.1	13島根県	5.2	13山形県	18.2	13群馬県	5.3	13埼玉県	18.2	13岡山県	5.1	13千葉県	18.0	13岩手県	4.9	13高知県	17.3	13滋賀県	5.0	13新潟県	17.7	13静岡県	4.9	13静岡県	16.4	13滋賀県	4.7	13群馬県	15.6	13大分県	4.4	13					
大分県	21.5	14熊本県	5.9	14福島県	21.6	14大分県	5.8	14静岡県	20.3	14岡山県	5.7	14静岡県	19.1	14群馬県	5.3	14広島県	18.8	14群馬県	5.4	14沖縄県	18.3	14栃木県	5.2	14群馬県	18.1	14愛媛県	4.9	14栃木県	17.4	14広島県	5.0	14鹿児島県	17.8	14秋田県	5.0	14三重県	16.6	14岐阜県	4.8	14愛知県	15.8	14富山県	4.5	14					
岐阜県	21.6	15山梨県	6.0	15岐阜県	21.6	15静岡県	5.9	15栃木県	20.6	15香川県	5.7	15高知県	19.3	15大分県	5.3	15大分県	18.8	15兵庫県	5.5	15群馬県	18.5	15島根県	5.2	15新潟県	18.4	15大分県	5.1	15香川県	17.6	15熊本県	5.1	15三重県	18.0	15熊本県	5.0	15富山県	16.6	15熊本県	4.9	15奈良県	15.9	15兵庫県	4.5	15					
東京都	21.6	16石川県	6.0	16岐阜県	21.7	16徳島県	6.1	16神奈川県	20.7	16岩手県	5.8	16三重県	19.4	16京都府	5.3	16熊本県	18.9	16岩手県	5.5	16石川県	18.5	16三重県	5.2	16熊本県	18.4	16大分県	5.1	16愛媛県	17.8	16群馬県	5.2	16奈良県	18.1	16和歌山県	5.1	16愛媛県	16.8	16岡山県	4.9	16兵庫県	16.0	16滋賀県	4.6	16					
東京都	21.8	17静岡県	6.0	17静岡県	21.7	17熊本県	6.1	17静岡県	20.7	17熊本県	5.8	17熊本県	19.4	17熊本県	5.8	17熊本県	18.9	17熊本県	5.6	17静岡県	18.5	17三重県	5.3	17熊本県	18.5	17三重県	5.1	17静岡県	17.9	17群馬県	5.1	17静岡県	18.3	17山梨県	5.2	17静岡県	17.0	17兵庫県	4.9	17兵庫県	16.2	17兵庫県	4.6	17					
岩手県	22.0	18岡山県	6.1	18佐賀県	21.9	18宮城県	6.1	18埼玉県	20.9	18山梨県	5.8	18岡山県	19.5	18福島県	5.4	18山形県	18.9	18山梨県	5.6	18島根県	18.7	18大分県	5.3	18島根県	18.6	18岐阜県	5.2	18鹿児島県	17.9	18栃木県	5.3	18兵庫県	18.4	18大分県	5.2	18熊本県	17.0	18兵庫県	5.0	18広島県	16.6	18茨城県	4.7	18					
宮城県	22.0	19山形県	6.1	19山形県	22.3	19茨城県	6.2	19東京都	20.9	19広島県	5.9	19群馬県	19.5	19岡山県	5.4	19東京都	19.2	19広島県	5.7	19広島県	18.7	19広島県	5.3	19兵庫県	18.8	19山形県	5.2	19岩手県	17.9	19埼玉県	5.4	19山口県	18.4	19山形県	5.2	19石川県	17.1	19三重県	5.1	19愛媛県	16.7	19岡山県	4.8	19					
茨城県	22.0	20愛媛県	6.2	20群馬県	22.4	20滋賀県	6.2	20香川県	21.1	20徳島県	5.9	20奈良県	20.0	20岐阜県	5.4	20福井県	19.5	20栃木県	5.7	20兵庫県	18.8	20福岡県	5.4	20山形県	18.9	20山形県	5.3	20愛知県	18.0	20茨城県	5.4	20京都府	18.6	20兵庫県	5.3	20埼玉県	17.2	20静岡県	5.1	20兵庫県	16.8	20静岡県	4.8	20					
栃木県	22.2	21福井県	6.3	21福井県	22.4	21滋賀県	6.2	21福島県	21.2	21山口県	6.1	21東京都	19.9	21栃木県	5.4	21愛知県	19.5	21埼玉県	5.7	21静岡県	19.2	21福岡県	5.4	21山口県	18.9	21広島県	5.4	21山形県	18.0	21東京都	5.4	21東京都	18.7	21岩手県	5.3	21埼玉県	17.2	21東京都	5.2	21千葉県	16.8	21秋田県	4.8	21					
神奈川県	22.3	22三重県	6.3	22埼玉県	22.5	22秋田県	6.4	22宮崎県	21.2	22島根県	6.1	22佐賀県	20.2	22新潟県	5.4	22石川県	19.5	22西崎県	5.8	22福井県	19.3	22新潟県	5.4	22三重県	19.0	22京都府	5.5	22大分県	18.2	22静岡県	5.4	22大分県	18.8	22埼玉県	5.4	22広島県	17.3	22鹿児島県	5.2	22千葉県	16.8	22宮城県	4.9	22					
和歌山県	22.3	23長崎県	6.3	23京都府	22.5	23山口県	6.4	23広島県	21.4	23長崎県	6.1	23鹿児島県	20.2	23香川県	5.5	23鳥取県	19.7	23山口県	5.8	23愛知県	19.3	23千葉県	5.5	23京都府	19.0	23島根県	5.5	23宮城県	18.2	23岐阜県	5.5	23沖縄県	18.8	23岡山県	5.4	23岡山県	17.5	23沖縄県	5.3	23石川県	17.0	23鹿児島県	4.9	23					
滋賀県	22.4	24宮城県	6.3	24秋田県	22.5	24埼玉県	6.4	24茨城県	21.4	24静岡県	6.2	24宮崎県	20.2	24山口県	5.5	24新潟県	19.7	24福島県	5.8	24愛媛県	19.3	24兵庫県	5.5	24広島県	19.2	24神奈川県	5.6	24千葉県	18.2	24香川県	5.5	24香川県	18.8	24茨城県	5.4	24兵庫県	17.7	24山口県	5.4	24富山県	17.0	24熊本県	5.0	24					
石川県	22.5	25佐賀県	6.3	25秋田県	22.5	25熊本県	6.5	25滋賀県	21.4	25山口県	6.2	25山口県	20.5	25福井県	5.5	25新潟県	19.7	25千葉県	6.0	25千葉県	19.5	25愛媛県	5.5	25愛媛県	19.4	25山形県	5.6	25山形県	18.3	25山形県	5.5	25滋賀県	18.9	25奈良県	5.4	25神奈川県	17.8	25千葉県	5.4	25熊本県	17.0	25熊本県	5.1	25					
埼玉県	22.6	26鳥取県	6.4	26香川県	22.6	26兵庫県	6.5	26岡山県	21.4	26熊本県	6.2	26新潟県	20.7	26山形県	5.6	26兵庫県	19.8	26宮城県	6.1	26岐阜県	19.6	26沖縄県	5.5	26山梨県	19.6	26熊本県	5.8	26兵庫県	18.4	26愛知県	5.6	26新潟県	18.9	26群馬県	5.5	26新潟県	17.8	26徳島県	5.5	26宮城県	17.0	26東京都	5.1	26					
三重県	22.6	27神奈川県	6.6	27新潟県	22.6	27鳥取県	6.6	27鹿児島県	21.6	27茨城県	6.2	27長崎県	20.8	27高知県	5.6	27埼玉県	19.9	27岐阜県	6.1	27京都府	19.7	27高知県	5.6	27埼玉県	19.6	27愛知県	5.8	27群馬県	18.5	27山口県	5.6	27愛媛県	18.9	27愛媛県	5.6	27愛知県	17.8	27佐賀県	5.5	27福島県	17.1	27愛媛県	5.1	27					
徳島県	22.8	28埼玉県	6.6	28愛知県	22.9	28福島県	6.6	28千葉県	21.6	28京都府	6.2	28香川県	20.8	28三重県	5.6	28京都府	19.9	28愛知県	6.1	28福岡県	19.7	28埼玉県	5.6	28秋田県	19.6	28熊本県	5.9	28埼玉県	18.5	28千葉県	5.7	28茨城県	19.0	28福井県	5.6	28鳥取県	18.0	28神奈川県	5.5	28鳥取県	17.1	28岐阜県	5.2	28					
愛知県	22.8	29京都府	6.6	29兵庫県	23.0	29新潟県	6.7	29新潟県	21.7	29秋田県	6.3	29宮城県	20.9	29兵庫県	5.7	29宮城県	20.0	29茨城県	6.1	29奈良県	19.8	29京都府	5.7	29宮城県	19.7	29山口県	5.9	29京都府	18.5	29福岡県	5.8	29岩手県	19.2	29愛知県	5.7	29福岡県	18.1	29福岡県	5.5	29福岡県	17.3	29埼玉県	5.2	29					
新潟県	22.9	30山口県	6.6																																														

都道府県別75歳未満年齢調整死亡率（人口10万対） 年次別推移【乳がん】

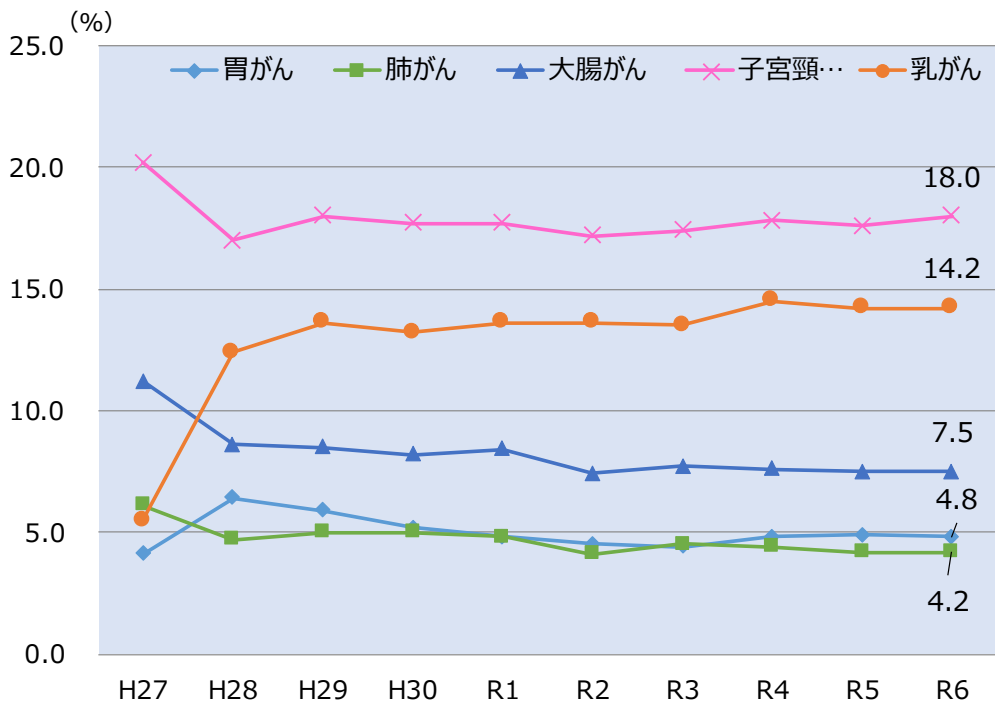
2014			2015			2016			2017			2018			2019			2020			2021			2022			2023			2024					
女			女			女			女			女			女			女			女			女			女			女					
都道府県	率	順位	都道府県	率	順位	都道府県	率	順位	都道府県	率	順位	都道府県	率	順位	都道府県	率	順位	都道府県	率	順位	都道府県	率	順位	都道府県	率	順位	都道府県	率	順位	都道府県	率	順位			
全国	10.5		全国	10.7		全国	10.7		全国	10.7		全国	10.7		全国	10.6		全国	10.2		全国	9.9		全国	10.4		全国	10.0		全国	10.0				
香川県	6.7	1	鳥取県	7.2	1	香川県	5.9	1	滋賀県	5.6	1	高知県	7.2	1	山形県	7.7	1	鳥根県	6.3	1	鳥取県	6.3	1	鳥根県	5.4	1	滋賀県	6.1	1	徳島県	5.1	1			
宮崎県	6.9	2	宮崎県	7.8	2	宮崎県	7.4	2	鳥根県	6.3	2	福井県	7.6	2	三重県	8.1	2	福井県	6.6	2	徳島県	6.8	2	福井県	6.9	2	福井県	6.3	2	鳥根県	6.7	2			
三重県	7.1	3	鳥根県	8.0	3	岡山県	8.4	3	富山県	7.9	3	香川県	8.1	3	兵庫県	9.1	3	大分県	7.0	3	三重県	7.0	3	山形県	6.9	3	鳥根県	7.0	3	鳥取県	6.7	3			
鹿児島県	7.7	4	山形県	8.2	4	岐阜県	8.9	4	大分県	8.2	4	鳥根県	8.1	4	福井県	9.1	4	滋賀県	7.3	4	山形県	7.4	4	鳥取県	7.4	4	三重県	7.5	4	石川県	7.2	4			
滋賀県	8.1	5	岡山県	8.3	5	兵庫県	9.0	5	和歌山県	8.4	5	鹿児島県	8.3	5	奈良県	9.3	5	長野県	7.4	5	滋賀県	7.5	5	三重県	7.9	5	徳島県	7.8	5	三重県	7.7	5			
和歌山県	8.4	6	香川県	8.4	6	和歌山県	9.2	6	徳島県	8.9	6	和歌山県	8.3	6	岐阜県	9.4	6	宮崎県	7.9	6	広島県	7.9	6	鹿児島県	8.2	6	長野県	7.8	6	香川県	7.7	6			
鳥取県	8.9	7	広島県	8.5	7	山梨県	9.2	7	鹿児島県	8.9	7	三重県	8.5	7	鹿児島県	9.4	7	石川県	8.3	7	静岡県	8.3	7	和歌山県	8.4	7	鳥取県	7.9	7	広島県	7.8	7			
広島県	8.9	8	愛媛県	8.6	8	京都府	9.2	8	静岡県	9.1	8	奈良県	8.9	8	福島県	9.6	8	宮城県	8.4	8	香川県	8.4	8	滋賀県	8.5	8	和歌山県	7.9	8	愛媛県	7.8	8			
長野県	9.1	9	長野県	8.7	9	山形県	9.3	9	香川県	9.1	9	兵庫県	9.0	9	群馬県	9.6	9	鹿児島県	8.5	9	宮城県	8.5	9	高知県	8.5	9	奈良県	8.0	9	長野県	7.9	9			
鳥根県	9.3	10	徳島県	8.7	10	長野県	9.4	10	広島県	9.2	10	岐阜県	9.0	10	広島県	9.7	10	鳥取県	8.6	10	和歌山県	8.7	10	富山県	8.9	10	岡山県	8.6	10	兵庫県	8.7	10			
大分県	9.4	11	大分県	8.8	11	高知県	9.4	11	秋田県	9.3	11	京都府	9.0	11	岡山県	9.7	11	群馬県	8.7	11	鳥根県	8.7	11	広島県	9.0	11	岐阜県	8.6	11	京都府	8.9	11			
高知県	9.5	12	福井県	8.9	12	鹿児島県	9.5	12	愛媛県	9.3	12	山形県	9.1	12	佐賀県	9.8	12	秋田県	8.7	12	京都府	8.7	12	山梨県	9.1	12	熊本県	8.7	12	山形県	8.9	12			
栃木県	9.7	13	群馬県	9.1	13	滋賀県	9.5	13	山口県	9.3	13	長野県	9.1	13	愛知県	9.8	13	佐賀県	8.8	13	宮崎県	8.7	13	大分県	9.2	13	兵庫県	8.7	13	宮崎県	8.9	13			
山口県	9.7	14	滋賀県	9.2	14	大分県	9.8	14	山梨県	9.4	14	鳥取県	9.3	14	茨城県	9.9	14	広島県	8.9	14	石川県	8.8	14	徳島県	9.3	14	山梨県	9.1	14	岐阜県	9.0	14			
福岡県	9.8	15	京都府	9.2	15	群馬県	10.1	15	岐阜県	9.5	15	滋賀県	9.4	15	宮城県	9.9	15	新潟県	9.1	15	福井県	8.8	15	兵庫県	9.4	15	広島県	9.3	15	大分県	9.1	15			
岡山県	9.8	16	和歌山県	9.3	16	新潟県	10.1	16	宮崎県	9.6	16	宮城県	9.7	16	富山県	9.9	16	高知県	9.2	16	秋田県	9.0	16	京都府	9.7	16	群馬県	9.4	16	鹿児島県	9.2	16			
岐阜県	9.9	17	三重県	9.6	17	大阪府	10.2	17	長野県	9.6	17	徳島県	9.8	17	長野県	10.0	17	奈良県	9.3	17	愛知県	9.0	17	石川県	9.8	17	愛媛県	9.5	17	岡山県	9.2	17			
大阪府	9.9	18	富山県	9.6	18	三重県	10.3	18	三重県	9.6	18	群馬県	9.8	18	大分県	10.1	18	三重県	9.3	18	山梨県	9.0	18	秋田県	9.9	18	富山県	9.6	18	奈良県	9.3	18			
兵庫県	10.0	19	兵庫県	9.6	19	秋田県	10.3	19	岡山県	9.8	19	愛媛県	10.1	19	京都府	10.2	19	富山県	9.3	19	佐賀県	9.0	19	愛知県	9.9	19	愛知県	9.7	19	千葉県	9.4	19			
山形県	10.1	20	岐阜県	9.8	20	富山県	10.3	20	群馬県	9.9	20	富山県	10.1	20	石川県	10.2	20	山梨県	9.4	20	兵庫県	9.2	20	奈良県	10.0	20	大阪府	9.7	20	高知県	9.4	20			
福島県	10.2	21	石川県	9.9	21	福井県	10.3	21	奈良県	10.0	21	静岡県	10.2	21	滋賀県	10.2	21	茨城県	9.4	21	京都府	9.4	21	茨城県	9.2	21	静岡県	10.1	21	鹿児島県	9.7	21	滋賀県	9.5	21
愛知県	10.3	22	大阪府	10.1	22	熊本県	10.4	22	愛知県	10.0	22	愛知県	10.2	22	和歌山県	10.2	22	兵庫県	9.5	22	鹿児島県	9.4	22	宮城県	10.2	22	山形県	9.7	22	愛知県	9.7	22			
奈良県	10.3	23	山梨県	10.3	23	愛知県	10.4	23	高知県	10.1	23	広島県	10.3	23	大阪府	10.4	23	沖縄県	9.8	23	福岡県	9.5	23	福島県	10.2	23	宮城県	9.8	23	福島県	9.7	23			
茨城県	10.3	24	宮城県	10.3	24	徳島県	10.5	24	石川県	10.4	24	千葉県	10.3	24	東京都	10.7	24	岐阜県	9.9	24	千葉県	9.5	24	大阪府	10.3	24	石川県	9.9	24	富山県	9.7	24			
愛媛県	10.4	25	沖縄県	10.4	25	沖縄県	10.5	25	佐賀県	10.5	25	栃木県	10.3	25	千葉県	10.7	25	静岡県	9.9	25	富山県	9.5	25	沖縄県	10.3	25	高知県	10.0	25	大阪府	9.8	25			
山梨県	10.5	26	静岡県	10.4	26	石川県	10.7	26	沖縄県	10.5	26	沖縄県	10.5	26	埼玉県	11.0	26	岡山県	10.0	26	大分県	9.5	26	岐阜県	10.4	26	茨城県	10.1	26	和歌山県	9.9	26			
新潟県	10.5	27	新潟県	10.5	27	鳥取県	10.7	27	山形県	10.6	27	福島県	10.5	27	静岡県	11.1	27	栃木県	10.0	27	栃木県	9.5	27	香川県	10.4	27	静岡県	10.2	27	山口県	9.9	27			
群馬県	10.5	28	千葉県	10.5	28	千葉県	10.8	28	大阪府	10.6	28	大阪府	10.5	28	岩手県	11.1	28	和歌山県	10.0	28	熊本県	9.6	28	福岡県	10.6	28	山梨県	10.2	28	山梨県	9.9	28			
宮城県	10.6	29	鹿児島県	10.7	29	東京都	10.9	29	兵庫県	10.7	29	岩手県	10.8	29	宮崎県	11.1	29	茨城県	10.2	29	大阪府	9.9	29	長野県	10.6	29	東京都	10.3	29	静岡県	9.9	29			
熊本県	10.7	30	愛知県	10.7	30	静岡県	10.9	30	千葉県	10.8	30	熊本県	10.9	30	徳島県	11.1	30	愛媛県	10.2	30	群馬県	10.1	30	茨城県	10.7	30	京都府	10.3	30	栃木県	10.0	30			
長崎県	10.7	31	栃木県	10.8	31	福岡県	11.0	31	福岡県	10.9	31	大分県	10.9	31	福岡県	11.2	31	愛知県	10.3	31	愛媛県	10.2	31	埼玉県	10.8	31	千葉県	10.3	31	茨城県	10.0	31			
岩手県	10.7	32	奈良県	10.8	32	茨城県	11.2	32	京都府	10.9	32	埼玉県	11.0	32	香川県	11.3	32	長崎県	10.3	32	福島県	10.2	32	福島県	10.8	32	岩手県	10.5	32	新潟県	10.0	32			
徳島県	10.8	33	福島県	11.1	33	奈良県	11.3	33	熊本県	11.0	33	宮崎県	11.1	33	神奈川県	11.3	33	大阪府	10.3	33	岐阜県	10.2	33	栃木県	10.8	33	香川県	10.6	33	福岡県	10.2	33			
福井県	10.9	34	高知県	11.1	34	山口県	11.4	34	茨城県	11.1	34	山梨県	11.2	34	熊本県	11.4	34	千葉県	10.4	34	高知県	10.4	34	千葉県	11.0	34	新潟県	10.6	34	福井県	10.4	34			
秋田県	10.9	35	佐賀県	11.1	35	愛媛県	11.4	35	東京都	11.2	35	佐賀県	11.4	35	鳥取県	11.6	35	福岡県	10.7	35	山口県	10.4	35	山口県	11.0	35	福岡県	10.7	35	青森県	10.6	35			
京都府	11.1	36	山口県	11.3	36	広島県	11.5	36	福井県	11.2	36	岡山県	11.4	36	栃木県	11.8	36	山形県	10.8	36	長野県	10.5	36	東京都	11.1	36	大分県	10.7	36	東京都	10.7	36			
埼玉県	11.2	37	茨城県	11.4	37	長崎県	11.5	37	岩手県	11.2	37	神奈川県	11.6	37	長崎県	11.9	37	香川県	10.9	37	東京都	10.5	37	神奈川県	11.1	37	神奈川県	10.9	37	神奈川県	10.7	37			
千葉県	11.2	38	熊本県	11.5	38	北海道	11.8	38	福島県	11.4	38	石川県	11.6	38	沖縄県	11.9	38	福島県	11.0	38	神奈川県	10.6	38	愛媛県	11.2	38	埼玉県	11.0	38	宮城県	10.9	38			
神奈川県	11.2	39	東京都	11.5	39	鳥根県	11.9	39	埼玉県	11.8	39	東京都	11.6	39	東京都	12.0	39	北海道	12.0	39	岡山県	11.0	39	岡山県	11.2	39	宮崎県	11.0	39	沖縄県	11.0	39			
沖縄県	11.5	40	福岡県	11.6	40	栃木県	11.9	40	宮城県	11.8	40	茨城県	11.7	40	新潟県	12.1	40	東京都	11.2	40	東京都	11.2	40	新潟県	10.9	40	岡山県								

都道府県別75歳未満年齢調整死亡率(人口10万対) 年次別推移【子宮がん】

2014			2015			2016			2017			2018			2019			2020			2021			2022			2023			2024		
女			女			女			女			女			女			女			女			女			女			女		
都道府県	率	順位	都道府県	率	順位	都道府県	率	順位	都道府県	率	順位	都道府県	率	順位	都道府県	率	順位	都道府県	率	順位	都道府県	率	順位	都道府県	率	順位	都道府県	率	順位			
全国	4.9		全国	4.9		全国	4.7		全国	4.8		全国	4.9		全国	5.1		全国	5.0		全国	4.9		全国	5.1		全国	5.1		全国	4.9	
山形県	2.6	1	京都府	3.0	1	滋賀県	2.6	1	京都府	3.4	1	和歌山県	3.4	1	滋賀県	3.0	1	福井県	2.3	1	新潟県	2.8	1	徳島県	3.0	1	石川県	2.9	1	鳥根県	1.9	1
鳥取県	2.7	2	大分県	3.1	2	徳島県	2.8	2	奈良県	3.6	2	滋賀県	3.6	2	鳥根県	3.5	2	滋賀県	2.6	2	石川県	2.9	2	新潟県	3.4	2	福井県	3.1	2	鳥取県	2.6	2
福井県	3.3	3	滋賀県	3.2	3	鳥根県	3.4	3	高知県	3.6	3	高知県	3.6	3	石川県	3.6	3	福島県	3.4	3	香川県	3.0	3	石川県	3.5	3	滋賀県	3.1	3	奈良県	3.0	3
奈良県	3.5	4	奈良県	3.3	4	福井県	3.6	4	鳥取県	3.7	4	鳥根県	3.8	4	徳島県	3.7	4	鳥取県	3.5	4	奈良県	3.2	4	岩手県	4.1	4	秋田県	3.2	4	福井県	3.2	4
広島県	3.6	5	高知県	3.3	5	滋賀県	3.6	5	新潟県	3.9	5	新潟県	3.9	5	鳥根県	3.9	5	岡山県	3.6	5	鳥根県	3.5	5	長野県	4.1	5	奈良県	3.2	5	和歌山県	3.5	5
徳島県	3.6	6	富山県	3.4	6	鳥取県	3.8	6	広島県	3.9	6	山梨県	3.9	6	兵庫県	4.0	6	広島県	3.7	6	滋賀県	3.6	6	広島県	4.2	6	和歌山県	3.4	6	石川県	3.7	6
三重県	3.7	7	山梨県	3.8	7	岡山県	3.8	7	三重県	3.9	7	奈良県	4.0	7	山梨県	4.1	7	富山県	3.8	7	山口県	3.7	7	岡山県	4.2	7	三重県	4.1	7	愛媛県	3.7	7
新潟県	3.8	8	香川県	3.9	8	富山県	3.9	8	新潟県	4.0	8	広島県	4.0	8	京都府	4.2	8	三重県	3.9	8	三重県	3.7	8	山形県	4.3	8	新潟県	4.2	8	大分県	4.0	8
岡山県	3.9	9	長野県	3.9	9	千葉県	3.9	9	山形県	4.0	9	徳島県	4.1	9	山形県	4.2	9	新潟県	4.2	9	佐賀県	3.9	9	奈良県	4.3	9	高知県	4.2	9	長野県	4.2	9
滋賀県	3.9	10	山形県	4.0	10	山梨県	4.0	10	和歌山県	4.1	10	宮城県	4.2	10	大阪府	4.5	10	京都府	4.2	10	山梨県	3.9	10	福井県	4.3	10	岡山県	4.3	10	徳島県	4.2	10
鳥根県	4.0	11	兵庫県	4.0	11	山口県	4.3	11	福井県	4.1	11	富山県	4.2	11	和歌山県	4.5	11	宮城県	4.2	11	徳島県	4.1	11	三重県	4.4	11	大阪府	4.3	11	長崎県	4.3	11
香川県	4.0	12	岡山県	4.1	12	東京都	4.3	12	大分県	4.2	12	大分県	4.2	12	広島県	4.5	12	岐阜県	4.4	12	京都府	4.2	12	京都府	4.5	12	山口県	4.3	12	京都府	4.4	12
宮城県	4.1	13	奈良県	4.1	13	富山県	4.3	13	岡山県	4.2	13	兵庫県	4.2	13	兵庫県	4.5	13	兵庫県	4.4	13	京都府	4.4	13	秋田県	4.4	13	京都府	4.4	13	富山県	4.4	13
富山県	4.2	14	新潟県	4.2	14	京都府	4.4	14	熊本県	4.4	14	長野県	4.4	14	佐賀県	4.6	14	山梨県	4.5	14	群馬県	4.4	14	山梨県	4.6	14	群馬県	4.5	14	山梨県	4.5	14
和歌山県	4.2	15	熊本県	4.3	15	神奈川県	4.5	15	香川県	4.4	15	大阪府	4.4	15	岡山県	4.6	15	鳥根県	4.5	15	富山県	4.5	15	高知県	4.7	15	長崎県	4.5	15	佐賀県	4.5	15
岐阜県	4.3	16	福島県	4.4	16	香川県	4.5	16	神奈川県	4.4	16	愛媛県	4.5	16	神奈川県	4.6	16	大阪府	4.5	16	岡山県	4.5	16	福岡県	4.7	16	山梨県	4.7	16	岐阜県	4.5	16
大阪府	4.4	17	鳥根県	4.4	17	京都府	4.5	17	京都府	4.5	17	大阪府	4.5	17	石川県	4.8	17	石川県	4.5	17	神奈川県	4.7	17	香川県	4.7	17	香川県	4.7	17	香川県	4.5	17
岩手県	4.4	18	岩手県	4.4	18	愛知県	4.6	18	石川県	4.6	18	熊本県	4.5	18	香川県	4.9	18	神奈川県	4.6	18	広島県	4.7	18	東京都	4.8	18	鳥根県	4.8	18	兵庫県	4.5	18
石川県	4.4	19	大阪府	4.4	19	岐阜県	4.6	19	東京都	4.6	19	兵庫県	4.5	19	長崎県	4.9	19	高知県	4.7	19	福井県	4.7	19	愛知県	4.9	19	兵庫県	4.9	19	新潟県	4.5	19
長崎県	4.5	20	広島県	4.6	20	兵庫県	4.7	20	栃木県	4.7	20	三重県	4.7	20	山口県	4.9	20	長野県	4.8	20	愛媛県	4.7	20	神奈川県	4.9	20	広島県	5.0	20	滋賀県	4.6	20
長野県	4.5	21	佐賀県	4.7	21	北海道	4.7	21	岩手県	4.7	21	静岡県	4.7	21	長野県	5.0	21	熊本県	4.9	21	兵庫県	4.8	21	東京都	5.0	21	栃木県	5.0	21	栃木県	4.6	21
兵庫県	4.5	22	山口県	4.7	22	茨城県	4.8	22	長崎県	4.7	22	香川県	4.7	22	東京都	5.0	22	大分県	5.0	22	和歌山県	4.8	22	栃木県	5.1	22	山形県	5.0	22	愛知県	4.6	22
京都府	4.6	23	和歌山県	4.7	23	新潟県	4.8	23	群馬県	4.7	23	福井県	4.7	23	北海道	5.1	23	山口県	5.0	23	愛知県	4.8	23	大阪府	5.1	23	愛知県	5.0	23	神奈川県	4.7	23
青森県	4.8	24	埼玉県	4.8	24	長野県	4.8	24	愛知県	4.8	24	福岡県	4.8	24	愛知県	5.1	24	佐賀県	5.0	24	高知県	4.8	24	千葉県	5.3	24	鹿児島県	5.0	24	岡山県	4.7	24
愛知県	4.8	25	茨城県	4.8	25	石川県	4.8	25	神奈川県	4.8	25	神奈川県	4.8	25	北海道	5.2	25	北海道	5.1	25	岩手県	4.8	25	埼玉県	5.4	25	福島県	5.1	25	三重県	4.7	25
山梨県	4.9	26	三重県	4.9	26	宮城県	4.9	26	静岡県	4.9	26	愛知県	4.9	26	埼玉県	5.3	26	茨城県	5.2	26	大阪府	4.9	26	宮城県	5.4	26	富山県	5.1	26	広島県	4.7	26
愛媛県	4.9	27	栃木県	5.1	27	群馬県	4.9	27	愛媛県	5.0	27	東京都	5.0	27	東京都	5.2	27	富山県	5.3	27	山形県	4.9	27	長崎県	5.4	27	熊本県	5.1	27	東京都	4.8	27
茨城県	4.9	28	群馬県	5.1	28	愛媛県	4.9	28	千葉県	5.0	28	北海道	5.1	28	宮城県	5.4	28	埼玉県	5.3	28	茨城県	5.0	28	静岡県	5.5	28	神奈川県	5.1	28	大阪府	4.8	28
神奈川県	4.9	29	東京都	5.1	29	青森県	5.0	29	兵庫県	5.0	29	秋田県	5.0	29	福井県	5.4	29	栃木県	5.4	29	東京都	5.0	29	大分県	5.5	29	宮城県	5.3	29	北海道	4.9	29
群馬県	5.1	30	長崎県	5.1	30	長崎県	5.0	30	埼玉県	5.0	30	岩手県	5.1	30	群馬県	5.4	30	千葉県	5.4	30	岐阜県	5.0	30	岐阜県	5.6	30	岐阜県	5.3	30	岩手県	4.9	30
埼玉県	5.3	31	徳島県	5.2	31	福島県	5.0	31	長野県	5.1	31	千葉県	5.1	31	三重県	5.5	31	岩手県	5.5	31	長崎県	5.2	31	山口県	5.7	31	大分県	5.4	31	鹿児島県	4.9	31
大分県	5.3	32	静岡県	5.2	32	鹿児島県	5.0	32	山口県	5.2	32	群馬県	5.2	32	茨城県	5.5	32	愛知県	5.5	32	大分県	5.2	32	群馬県	5.7	32	埼玉県	5.4	32	茨城県	5.0	32
秋田県	5.3	33	神奈川県	5.3	33	三重県	5.0	33	北海道	5.3	33	岐阜県	5.2	33	栃木県	5.5	33	静岡県	5.5	33	静岡県	5.2	33	福岡県	5.7	33	福岡県	5.5	33	福島県	5.1	33
鹿児島県	5.4	34	宮城県	5.4	34	大分県	5.1	34	宮城県	5.3	34	茨城県	5.2	34	千葉県	5.6	34	徳島県	5.6	34	熊本県	5.2	34	滋賀県	5.7	34	長野県	5.6	34	静岡県	5.2	34
北海道	5.4	35	愛知県	5.4	35	大阪府	5.1	35	鳥根県	5.5	35	石川県	5.2	35	高知県	5.7	35	群馬県	5.6	35	宮城県	5.3	35	熊本県	5.7	35	徳島県	5.7	35	山口県	5.3	35
福島県	5.4	36	愛媛県	5.5	36	埼玉県	5.2	36	鹿児島県	5.6	36	山口県	5.2	36	熊本県	5.7	36	愛媛県	5.6	36	埼玉県	5.3	36	愛媛県	5.8	36	千葉県	5.7	36	千葉県	5.3	36
静岡県	5.5	37	千葉県	5.5	37	埼玉県	5.3	37	岐阜県	5.6	37	福井県	5.6	37	福井県	5.8	37	奈良県	5.7	37	秋田県	5.3	37	佐賀県	5.9	37	愛媛県	5.7	37	山形県	5.4	37
東京都	5.5	38	北海道	5.5	38	静岡県	5.3	38	山梨県	5.6	38	佐賀県	5.6	38	静岡県	5.8	38	静岡県	5.8	38	福岡県	5.4	38	富山県	5.9	38	北海道	5.8	38	福岡県	5.4	38
山口県	5.5	39	石川県	5.6	39	高知県	5.3	39	徳島県	5.7	39	鹿児島県	5.3	39	静岡県	5.8	39	静岡県	5.8	39	宮城県	5.9	39	青森県	5.4	39	鳥根県	5.9	39	群馬県	5.5	39
宮崎県	5.5	40	福井県	5.6	40	秋田県	5.6	40	茨城県	5.7	40	山形県	5.3	40	岩手県	6.0	40	鹿児島県	6.1	40	沖縄県	5.6	40	鹿児島県	6.0	40	鳥取県	5.9	40	埼玉県	5.7	40
熊本県	5.6	41	宮崎県	5.7	41	宮崎県	5.6	41	福岡県	5.8	41	埼玉県	5.3	41	愛媛県	6.1	41	福岡県	6.1	41	福岡県	6.1	41	福島県	5.6	41	北海道	6				

# がん検診受診率

## 市町村が実施するがん検診受診率の推移(宮崎県)

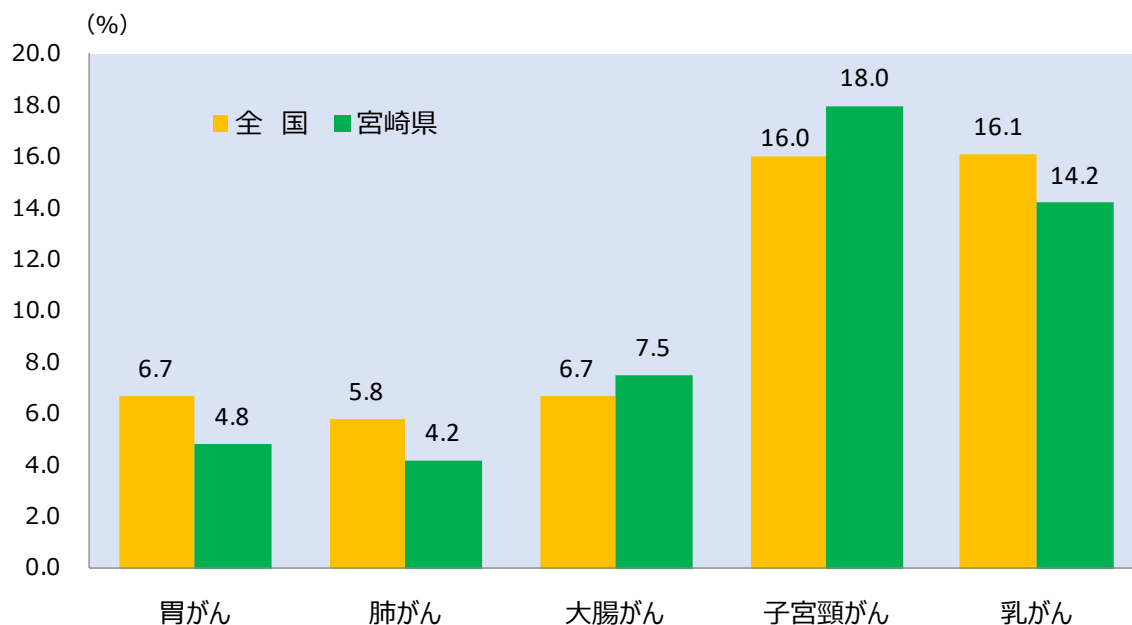


地域保健・健康増進事業報告(厚生労働省)

	胃がん	肺がん	大腸がん	子宮頸がん	乳がん
H20	7.6	13.0	13.4	18.3	5.9
H21	7.6	13.0	13.9	20.9	5.3
H22	7.4	14.1	13.6	23.7	6.7
H23	7.7	13.5	15.6	24.0	6.1
H24	7.9	13.3	16.6	25.5	6.0
H25	9.3	12.3	19.5	37.5	17.0
H26	7.4	11.7	18.8	40.5	10.7
H27	4.1	6.1	11.2	20.2	5.5
H28	6.4	4.7	8.6	17.0	12.4
H29	5.9	5.0	8.5	18.0	13.6
H30	5.2	5.0	8.2	17.7	13.2
R1	4.8	4.8	8.4	17.7	13.6
R2	4.5	4.1	7.4	17.2	13.6
R3	4.4	4.5	7.7	17.4	13.5
R4	4.8	4.4	7.6	17.8	14.5
R5	4.9	4.2	7.5	17.6	14.2
R6	4.8	4.2	7.5	18.0	14.2

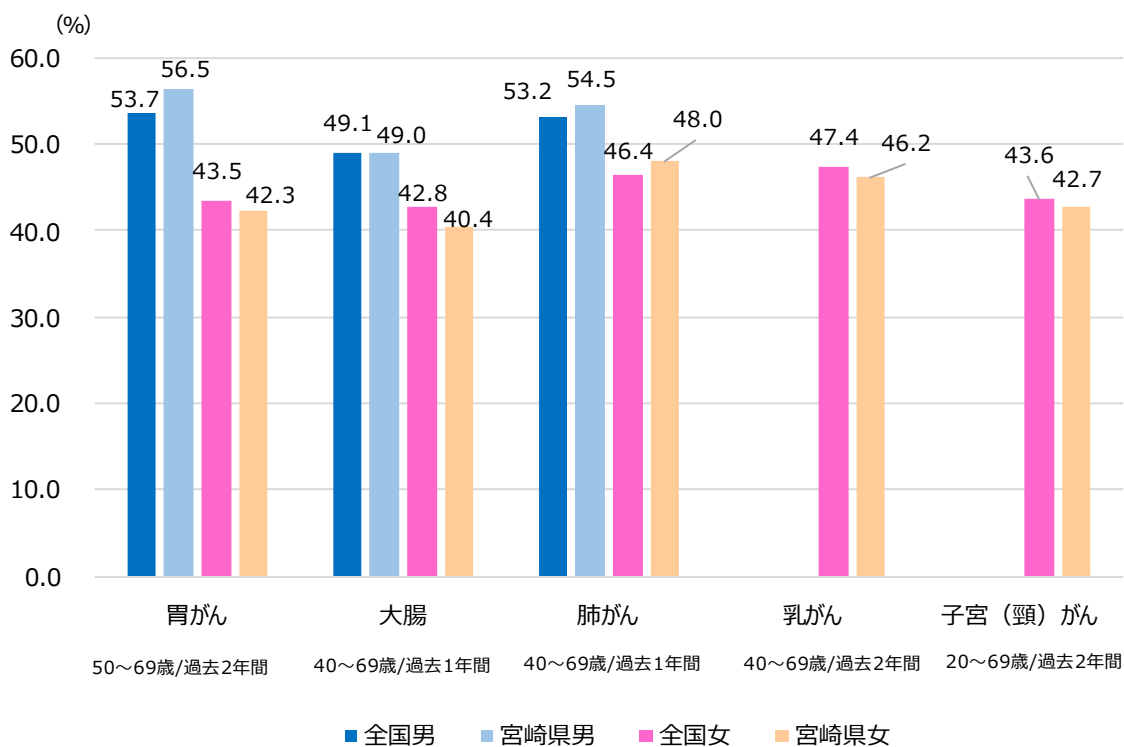
平成 25 年度より、「がん対策推進基本計画」(平成 24 年 6 月 8 日閣議決定)に基づき、がん検診の受診率の算定対象年齢を 40 歳から 69 歳(子宮頸がんは 20 歳から 69 歳)までとし、平成 28 年度より、胃がんは 50 歳から 69 歳としています。

## 市町村が実施するがん検診受診率の全国比較（令和6年度）



令和6年度 地域保健・健康増進事業報告(厚生労働省)

## がん検診受診率の全国比較（国民生活基礎調査・2022年度）



2022国民生活基礎調査